

西部利得量化优选一年持有期混合型证券
投资基金
2024 年年度报告

2024 年 12 月 31 日

基金管理人：西部利得基金管理有限公司

基金托管人：中国光大银行股份有限公司

送出日期：2025 年 3 月 28 日

§ 1 重要提示及目录

1.1 重要提示

基金管理人的董事会及董事保证本报告所载资料不存在虚假记载、误导性陈述或重大遗漏，并对其内容的真实性、准确性和完整性承担个别及连带责任。本年度报告已经三分之二以上独立董事签字同意，并由董事长签发。

基金托管人中国光大银行股份有限公司根据本基金合同规定，于 2025 年 3 月 26 日复核了本报告中的财务指标、净值表现、利润分配情况、财务会计报告、投资组合报告等内容，保证复核内容不存在虚假记载、误导性陈述或者重大遗漏。

基金管理人承诺以诚实信用、勤勉尽责的原则管理和运用基金资产，但不保证基金一定盈利。

基金的过往业绩并不代表其未来表现。投资有风险，投资者在作出投资决策前应仔细阅读本基金的招募说明书。

本报告期自 2024 年 1 月 1 日起至 12 月 31 日止。

1.2 目录

§ 1 重要提示及目录	2
1.1 重要提示	2
1.2 目录	3
§ 2 基金简介	5
2.1 基金基本情况	5
2.2 基金产品说明	5
2.3 基金管理人和基金托管人	5
2.4 信息披露方式	6
2.5 其他相关资料	6
§ 3 主要财务指标、基金净值表现及利润分配情况	6
3.1 主要会计数据和财务指标	6
3.2 基金净值表现	7
3.3 其他指标	9
3.4 过去三年基金的利润分配情况	9
§ 4 管理人报告	10
4.1 基金管理人及基金经理情况	10
4.2 管理人对报告期内本基金运作合规守信情况的说明	10
4.3 管理人对报告期内公平交易情况的专项说明	10
4.4 管理人对报告期内基金的投资策略和业绩表现的说明	11
4.5 管理人对宏观经济、证券市场及行业走势的简要展望	12
4.6 管理人内部有关本基金的监察稽核工作情况	12
4.7 管理人对报告期内基金估值程序等事项的说明	13
4.8 管理人对报告期内基金利润分配情况的说明	13
4.9 报告期内管理人对本基金持有人数或基金资产净值预警情形的说明	13
§ 5 托管人报告	14
5.1 报告期内本基金托管人合规守信情况声明	14
5.2 托管人对报告期内本基金投资运作合规守信、净值计算、利润分配等情况的说明	14
5.3 托管人对本年度报告中财务信息等内容的真实、准确和完整发表意见	14
§ 6 审计报告	14
6.1 审计报告基本信息	14
6.2 审计报告的基本内容	14
§ 7 年度财务报表	16
7.1 资产负债表	16
7.2 利润表	18
7.3 净资产变动表	19
7.4 报表附注	21
§ 8 投资组合报告	52
8.1 期末基金资产组合情况	52

8.2 报告期末按行业分类的股票投资组合.....	53
8.3 期末按公允价值占基金资产净值比例大小排序的所有股票投资明细.....	53
8.4 报告期内股票投资组合的重大变动.....	74
8.5 期末按债券品种分类的债券投资组合.....	76
8.6 期末按公允价值占基金资产净值比例大小排序的前五名债券投资明细.....	76
8.7 期末按公允价值占基金资产净值比例大小排序的所有资产支持证券投资明细.....	76
8.8 报告期末按公允价值占基金资产净值比例大小排序的前五名贵金属投资明细.....	76
8.9 期末按公允价值占基金资产净值比例大小排序的前五名权证投资明细.....	76
8.10 本基金投资股指期货的投资政策.....	76
8.11 报告期末本基金投资的国债期货交易情况说明.....	76
8.12 投资组合报告附注.....	77
§ 9 基金份额持有人信息.....	77
9.1 期末基金份额持有人户数及持有人结构.....	77
9.2 期末基金管理人的从业人员持有本基金的情况.....	78
9.3 期末基金管理人的从业人员持有本开放式基金份额总量区间情况.....	78
§ 10 开放式基金份额变动.....	79
§ 11 重大事件揭示.....	79
11.1 基金份额持有人大会决议.....	79
11.2 基金管理人、基金托管人的专门基金托管部门的重大人事变动.....	79
11.3 涉及基金管理人、基金财产、基金托管业务的诉讼.....	79
11.4 基金投资策略的改变.....	79
11.5 为基金进行审计的会计师事务所情况.....	79
11.6 管理人、托管人及其高级管理人员受稽查或处罚等情况.....	80
11.7 基金租用证券公司交易单元的有关情况.....	80
11.8 其他重大事件.....	81
§ 12 影响投资者决策的其他重要信息.....	82
12.1 报告期内单一投资者持有基金份额比例达到或超过 20%的情况.....	82
12.2 影响投资者决策的其他重要信息.....	82
§ 13 备查文件目录.....	83
13.1 备查文件目录.....	83
13.2 存放地点.....	83
13.3 查阅方式.....	83

§ 2 基金简介

2.1 基金基本情况

基金名称	西部利得量化优选一年持有期混合型证券投资基金	
基金简称	西部利得量化优选一年持有期混合	
基金主代码	010779	
基金运作方式	契约型开放式	
基金合同生效日	2021 年 1 月 19 日	
基金管理人	西部利得基金管理有限公司	
基金托管人	中国光大银行股份有限公司	
报告期末基金份额总额	330,061,446.05 份	
基金合同存续期	不定期	
下属分级基金的基金简称	西部利得量化优选一年持有期混合 A	西部利得量化优选一年持有期混合 C
下属分级基金的交易代码	010779	010780
报告期末下属分级基金的份额总额	253,279,777.95 份	76,781,668.10 份

2.2 基金产品说明

投资目标	本基金在严格控制组合下行风险的基础上，通过积极主动的投资管理，争取实现基金资产的长期稳健增值。
投资策略	大类资产配置策略、股票投资策略、债券投资策略、资产支持证券的投资策略、股指期货投资策略、国债期货投资策略、股票期权投资策略、融资交易策略等。（详见《基金合同》）
业绩比较基准	中证 500 指数收益率*75%+中债综合全价（总值）指数收益率*25%
风险收益特征	本基金为混合型基金，其预期风险收益水平低于股票型基金，高于债券型基金及货币市场基金。

2.3 基金管理人和基金托管人

项目		基金管理人	基金托管人
名称		西部利得基金管理有限公司	中国光大银行股份有限公司
信息披露负责人	姓名	赵毅	王茵
	联系电话	021-38572888	010-63639180
	电子邮箱	service@westleadfund.com	wangyin@cebbank.com
客户服务电话		4007-007-818	95595
传真		021-50710261	010-63639132
注册地址		中国（上海）自由贸易试验区耀体路 276 号 901 室-908 室	北京市西城区太平桥大街 25 号、甲 25 号中国光大中心
办公地址		中国（上海）自由贸易试验区耀体路 276 号 901 室-908 室	北京市西城区太平桥大街 25 号中国光大中心
邮政编码		200126	100033
法定代表人		何方	吴利军

2.4 信息披露方式

本基金选定的信息披露报纸名称	《中国证券报》
登载基金年度报告正文的管理人互联网网址	www.westleadfund.com
基金年度报告备置地点	基金管理人处——上海市浦东新区耀体路 276 号晶耀商务广场 3 号楼 9 层

2.5 其他相关资料

项目	名称	办公地址
会计师事务所	毕马威华振会计师事务所（特殊普通合伙）	北京市长安街 1 号东方广场毕马威大楼 8 层
注册登记机构	西部利得基金管理有限公司	中国（上海）自由贸易试验区耀体路 276 号 901 室-908 室

§ 3 主要财务指标、基金净值表现及利润分配情况

3.1 主要会计数据和财务指标

金额单位：人民币元

3.1.1 期间数据和指标	2024 年		2023 年		2022 年	
	西部利得量化优选一年持有期混合 A	西部利得量化优选一年持有期混合 C	西部利得量化优选一年持有期混合 A	西部利得量化优选一年持有期混合 C	西部利得量化优选一年持有期混合 A	西部利得量化优选一年持有期混合 C
本期已实现收益	1,766,196.40	643,587.87	27,445,774.71	7,198,744.06	-165,724,703.59	-42,734,847.11
本期利润	-5,235,545.77	-1,055,222.75	48,188,362.46	12,456,067.17	-189,957,691.53	-51,799,294.79
加权平均基金份额本期利润	-0.0172	-0.0113	0.1174	0.1091	-0.3234	-0.3531
本期加权平均净值利润率	-1.94%	-1.29%	12.25%	11.48%	-33.33%	-36.54%
本期基金份额净值增长率	1.66%	1.25%	12.48%	12.03%	-25.31%	-25.60%
3.1.2 期末数据和指标	2024 年末		2023 年末		2022 年末	
期末可供分配利润	-2,891,662.92	-2,148,417.13	-21,755,953.15	-7,552,344.14	-61,355,618.10	-17,002,375.89
期末可供分配基金	-0.0114	-0.0280	-0.0610	-0.0728	-0.1285	-0.1359

份额利润						
期末基金资产净值	255,789,310.01	76,317,593.64	354,514,273.13	101,903,957.25	421,584,433.84	109,662,594.12
期末基金份额净值	1.0099	0.9940	0.9934	0.9817	0.8832	0.8763
3.1.3 累计期末指标	2024 年末		2023 年末		2022 年末	
基金份额累计净值增长率	5.96%	4.30%	4.23%	3.01%	-7.33%	-8.05%

注：1. 本期已实现收益指基金本期利息收入、投资收益、其他收入（不含公允价值变动收益）扣除相关费用后的余额，本期利润为本期已实现收益加上本期公允价值变动收益。

2. 所述基金业绩指标不包括持有人认购或交易基金的各项费用，计入费用后实际收益水平要低于所列数字。

3. 期末可供分配利润，采用期末资产负债表中未分配利润与未分配利润中已实现部分的孰低数（为期末余额，不是当期发生数）。

3.2 基金净值表现

3.2.1 基金份额净值增长率及其与同期业绩比较基准收益率的比较

西部利得量化优选一年持有期混合 A

阶段	份额净值增长率①	份额净值增长率标准差②	业绩比较基准收益率③	业绩比较基准收益率标准差④	①—③	②—④
过去三个月	7.60%	2.14%	0.56%	1.52%	7.04%	0.62%
过去六个月	21.95%	1.96%	12.88%	1.50%	9.07%	0.46%
过去一年	1.66%	1.82%	6.15%	1.36%	-4.49%	0.46%
过去三年	-14.60%	1.51%	-14.45%	1.05%	-0.15%	0.46%
自基金合同生效起至今	5.96%	1.51%	-5.62%	0.98%	11.58%	0.53%

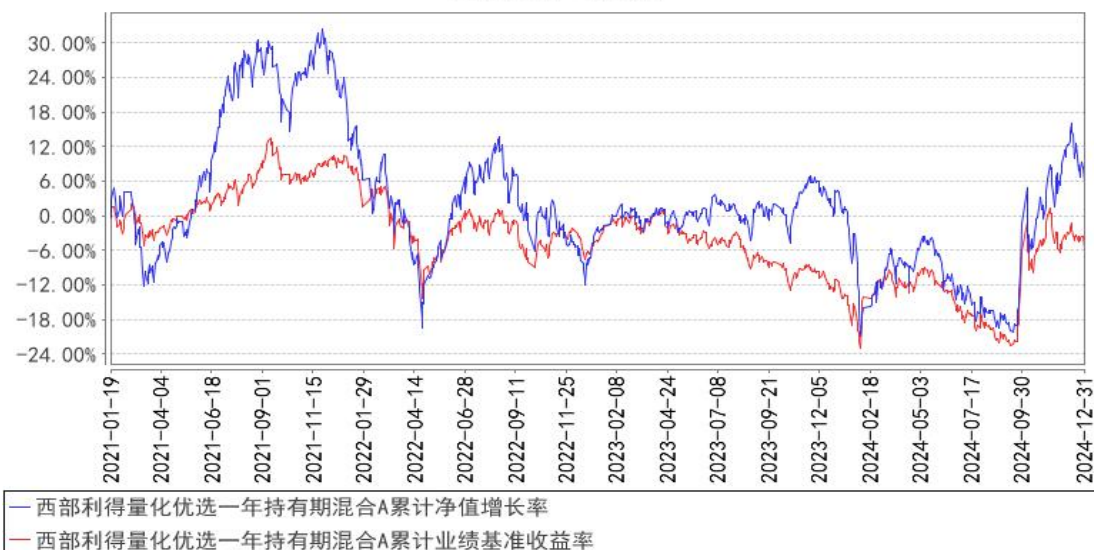
西部利得量化优选一年持有期混合 C

阶段	份额净值增长率①	份额净值增长率标准差②	业绩比较基准收益率③	业绩比较基准收益率标准差④	①—③	②—④
----	----------	-------------	------------	---------------	-----	-----

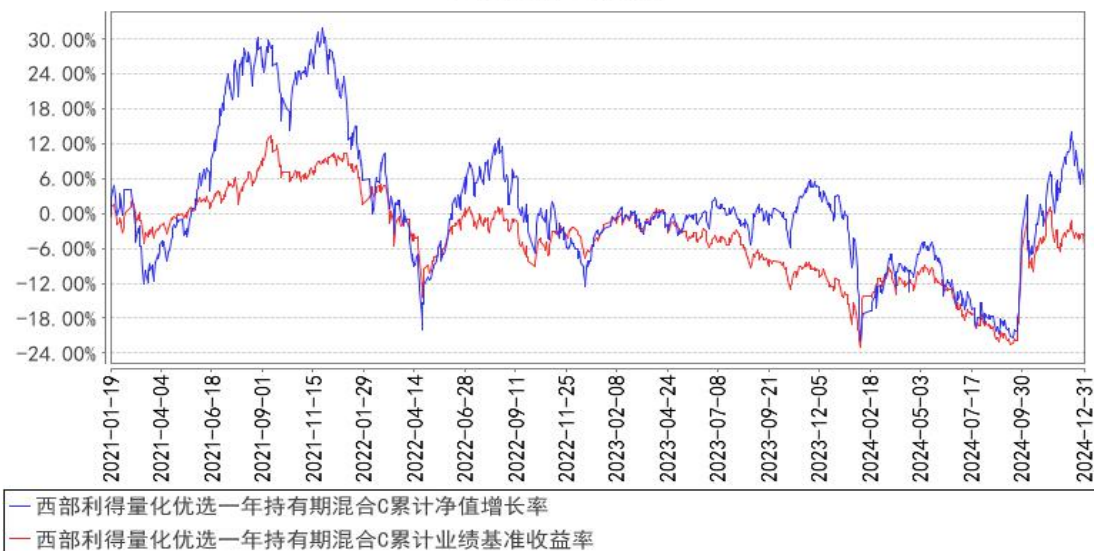
				④		
过去三个月	7.49%	2.14%	0.56%	1.52%	6.93%	0.62%
过去六个月	21.72%	1.96%	12.88%	1.50%	8.84%	0.46%
过去一年	1.25%	1.82%	6.15%	1.36%	-4.90%	0.46%
过去三年	-15.61%	1.51%	-14.45%	1.05%	-1.16%	0.46%
自基金合同生效 起至今	4.30%	1.51%	-5.62%	0.98%	9.92%	0.53%

3.2.2 自基金合同生效以来基金份额累计净值增长率变动及其与同期业绩比较基准收益率变动的比较

西部利得量化优选一年持有期混合A累计净值增长率与同期业绩比较基准收益率的历史走势对比图

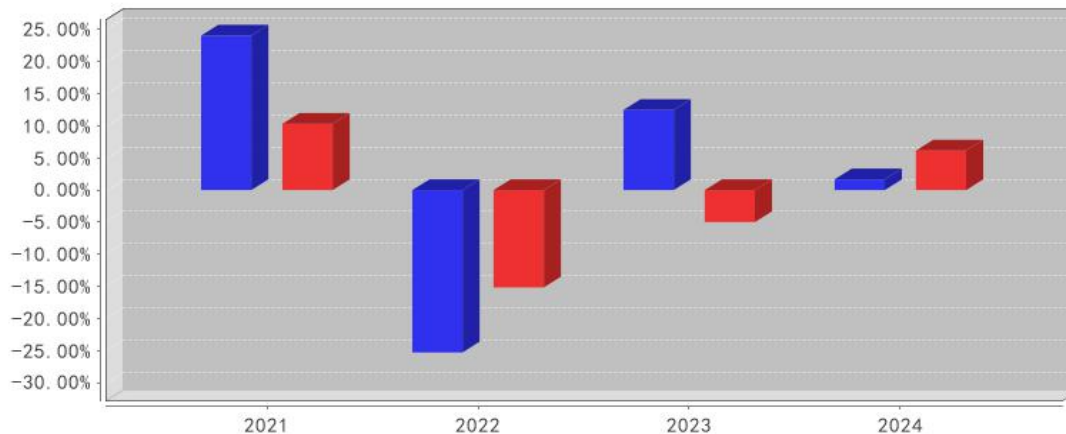


西部利得量化优选一年持有期混合C累计净值增长率与同期业绩比较基准收益率的历史走势对比图



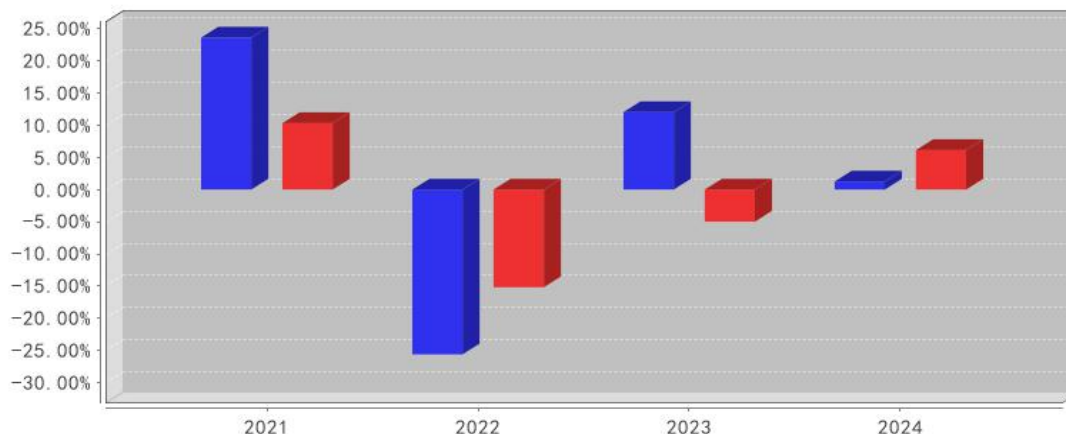
3.2.3 自基金合同生效以来基金每年净值增长率及其与同期业绩比较基准收益率的比较

西部利得量化优选一年持有期混合A基金每年净值增长率与同期业绩比较基准收益率的对比图



- 西部利得量化优选一年持有期混合A净值增长率
- 西部利得量化优选一年持有期混合A业绩基准收益率

西部利得量化优选一年持有期混合C基金每年净值增长率与同期业绩比较基准收益率的对比图



- 西部利得量化优选一年持有期混合C净值增长率
- 西部利得量化优选一年持有期混合C业绩基准收益率

注：本基金合同生效当年按实际存续期计算，不按整个自然年度进行折算。

3.3 其他指标

无

3.4 过去三年基金的利润分配情况

本基金过去三年未进行过利润分配。

§ 4 管理人报告

4.1 基金管理人及基金经理情况

4.1.1 基金管理人及其管理基金的经验

西部利得基金管理有限公司于 2010 年 7 月 20 日正式成立，公司总部设在上海，在北京、深圳设有分公司，是经中国证监会批准设立的第 60 家全国规范性基金管理公司。目前公司具有公募基金、特定客户资产管理、受托管理保险资金、合格境内机构投资者资格等多类别资产管理业务。

2015 年起公司逐步建立了一支前中后台密切配合的专业化团队，树立了绝对收益的投资管理方向，秉承专业稳健的投资风格，严谨科学的风险管理理念，以专业高效的服务，致力于打造良好业绩，为投资者创造长期稳定的价值。

4.1.2 基金经理（或基金经理小组）及基金经理助理简介

姓名	职务	任本基金的基金经理（助理）期限		证券从业年限	说明
		任职日期	离任日期		
翟梓舰	基金经理	2023 年 10 月 28 日	-	7 年	美国哥伦比亚大学工业工程专业硕士。曾任华泰证券股份有限公司算法工程师。2022 年 6 月加入本公司，具有基金从业资格，中国国籍。

注：1. 任职日期和离任日期一般情况下指公司作出决定之日；若该基金经理自基金合同生效日起即任职，则任职日期为基金合同生效日。

2. 证券从业的含义遵从行业协会相关规定。

4.1.3 期末兼任私募资产管理计划投资经理的基金经理同时管理的产品情况

无。

4.2 管理人对报告期内本基金运作合规守信情况的说明

本报告期内，本基金管理人严格遵循了《中华人民共和国证券法》、《中华人民共和国证券投资基金法》、本基金《基金合同》等法律文件和其他相关法律法规的规定，本着诚实信用、勤勉尽责的原则管理和运用基金资产，在严格控制风险的基础上，力争为基金份额持有人谋求最大利益。本报告期内本基金运作管理符合有关法律法规和基金合同的规定，无损害基金份额持有人利益的行为。

4.3 管理人对报告期内公平交易情况的专项说明

4.3.1 公平交易制度和控制方法

本基金管理人根据《证券投资基金管理公司公平交易制度指导意见》等法律法规制定了《西部利得基金管理有限公司公平交易管理办法》。针对股票、债券等投资标的一级市场申购和二级市场

场交易等投资管理活动进行公平交易管理。通过加强投资决策、交易执行的内部控制，完善对投资交易行为的日常监控和事后分析评估，以及履行相关的报告和信息披露义务，切实防范投资管理业务中的不公平交易和利益输送行为，保护投资者合法权益。

4.3.2 公平交易制度的执行情况

对于场内交易，本基金管理人按照时间优先、价格优先的原则，对满足限价条件且对同一证券有相同交易需求的基金，采用了系统中的公平交易模块进行操作，实现了公平交易；对于场外交易，本基金管理人按照公司制度和流程执行。

本基金管理人风险管理部负责对各账户公平交易进行事后监察，在每日公平交易报表中记录不同投资组合当天整体收益率、分投资类别（股票、债券）同向（1日、3日、5日）交易价差分析、银行间交易价格偏离度分析；并分别于季度和年度末编制公平交易季度及年度收益率差异分析报告，对本基金管理人管理的不同投资组合的整体收益率差异、分投资类别（股票、债券）不同时间窗口同向（1日、3日、5日）交易的交易价差以及T检验、银行间交易价格偏离度进行了分析。

当监控到疑似异常交易时，本基金管理人风险管理部及时要求相关投资组合经理给予解释，该解释经风险管理部辨认后确认该交易无异常情况后留档备查，公平交易季报及年报由投资组合经理、督察长、总经理签署后，由风险管理部妥善保存分析报告备查。

报告期内，通过对不同投资组合之间的收益率差异比较、对同向交易和反向交易的交易时机和交易价差监控分析，公司未发现整体公平交易执行出现异常的情况。

4.3.3 异常交易行为的专项说明

本报告期内未发现异常交易行为。公司旗下管理的各投资组合参与的交易所公开竞价交易中，因组合流动性管理或投资策略调整需要，出现2次同日反向交易成交较少的单边交易量超过该证券当日成交量5%的情况。

4.4 管理人对报告期内基金的投资策略和业绩表现的说明

4.4.1 报告期内基金投资策略和运作分析

投资策略上，本基金始终维持高股票仓位。量子策略选择上有一定灵活度，股票持仓分散以弱化个股黑天鹅的影响。本基金量化策略的特点是基于人工智能的多因子策略、基于分域建模的主动量化策略、量化为舟主观为舵，努力打造多策略风格的优质小盘风格量化基金。感谢持有人的支持与信任，我们将继续以诚实信用、勤勉尽责的原则管理基金，努力为持有人带来优异回报。

4.4.2 报告期内基金的业绩表现

报告期内基金业绩表现参见本报告第三部分“主要财务指标和基金净值表现”。

4.5 管理人对宏观经济、证券市场及行业走势的简要展望

展望 2025 年上半年，影响 A 股的主要有三股力量。

其一是中国时代的来临

近年来中国在新能源、国防、核能、电信设备、无人机、机器人等领域主导技术进步，在高附加值领域的优势和在供应链中的主导地位迅速提升，在 AI、动画电影、3A 游戏等领域缩短和世界顶级技术的差距。全球投资者将逐步认识到中国时代的到来，其认知的提升或将带来跨境资本流入。

其二是中央加杠杆节奏

随着地产驱动的经济模式告一段落，居民部门、民营企业部门、地方政府部门的杠杆率也阶段性见顶，形成通缩压力。短期稳经济可能主要依赖于中央和央企部门加杠杆，对冲通缩，稳定物价。未来中国经济以及和经济紧密相关的股票资产表现可能取决于中央加杠杆的节奏。中央加杠杆或以对冲内外部负面压力的形式展开，危中有机。

其三是高质量发展的推进

中国经济高质量发展是未来很长一段时间的主旋律。被定义为高质量的行业发展提速，被定义为非高质量的行业发展相对减速。具体而言，国央企因其更符合高质量发展趋势而受益，而民企中硬科技占比高的企业受益；官方定位从低质量向高质量转变的行业因其边际变化可能有较高的股价弹性。央企股票不止是高股息资产，不少央企中小票也有较高投资价值，这部分市场未充分定价。科技股中市场认知和现实差较大的科技公司或有亮眼表现。

整体来看，当下看好未来权益市场表现，结构上看好央企潜力资产，其符合当下投资者的偏好，其央企中小票定价并不充分。2024 年，小市值风格表现相对疲弱，但针对小市值公司和量化投资的政策已经出现调整，同时主题投资活跃。这些因素相互叠加，为央企中小票后续走势奠定了基础。

4.6 管理人内部有关本基金的监察稽核工作情况

本报告期内，本基金管理人始终坚持基金份额持有人利益优先原则，从规范运作、防范风险、保护基金持有人利益出发，加强内部风险的控制与防范，确保各项法规和管理制度的落实。公司监察稽核部依据法律法规的规定及公司内部控制的整体要求，独立对公司经营、旗下投资组合及员工行为等的合规性进行了定期和不定期检查，发现问题及时提出改进建议并督促业务部门进行整改，并定期向监管机构、公司董事会出具监察稽核报告。

本报告期内，本基金管理人的监察稽核主要工作如下：

- 一、结合公司业务开展的实际情况，进一步完善公司各项内部制度和细化各项业务流程；
- 二、落实内部监察稽核工作，对公司业务流程及管理的各项环节进行定期及不定期稽核；
- 三、根据法律法规及时、准确、完整的披露与本基金有关的各项法定信息披露文件，并在指定报刊和公司网站进行披露，确保基金投资人和公众及时、准确和完整地获取公司和本基金的各项公开信息；
- 四、继续加强反洗钱工作力度，进一步落实洗钱风险自评估工作和反洗钱异常报告筛选，并进一步完善工作流程。监察稽核部定期和不定期地向各监管机构按时提交报备各类反洗钱报告，并不断贯彻落实反洗钱法规及监管要求；
- 五、落实各项合规工作，确保公司各项业务及管理符合法律法规要求；
- 六、其他各类监察稽核工作。

4.7 管理人对报告期内基金估值程序等事项的说明

根据相关法律法规的规定，本基金管理人制订了证券投资基金估值政策和程序，并经本基金管理人总经理办公会议审议通过成立了估值委员会。估值委员会主要负责基金估值相关工作的评估、决策、执行和监督，确保基金估值的公允与合理。具体职责包括对本基金管理人估值政策和程序的制订和解释；在发生影响估值政策和程序的有效性及其适用性的情况，以及在采用新投资策略或投资新品种时，估值委员会负责对所采用的估值模型、假设及参数的适当性进行重新评估或修订，必要时聘请会计师事务所进行审核并出具意见。针对个别投资品种的估值方法调整，均须通过托管银行复核。

估值委员会的成员包括投资管理部、风险控制岗、监察稽核部、基金运营部等有关人员组成。基金经理如认为持仓品种的估值有被歪曲或有失公允的情况，可向估值委员会报告并提出相关意见和建议，通过参与对估值问题的讨论和与估值委员会共同商定估值原则和政策等方式，对估值议案提出反馈意见。作为公司估值委员会委员，基金经理有权投票表决有关议案。

本基金管理人已与中央国债登记结算有限责任公司及中证指数有限公司签署服务协议，由其按约定分别提供银行间同业市场债券品种的估值数据及交易所交易的债券品种的估值数据、流通受限股票流动性折扣。

4.8 管理人对报告期内基金利润分配情况的说明

可参见本报告“7.4.11 利润分配情况”。

4.9 报告期内管理人对本基金持有人数或基金资产净值预警情形的说明

本报告期内，本基金未出现连续二十个工作日基金份额持有人数量不满二百人以及基金资产

净值低于五千万元的情形。

§ 5 托管人报告

5.1 报告期内本基金托管人遵规守信情况声明

本报告期内，中国光大银行股份有限公司在西部利得量化优选一年持有期混合型证券投资基金（以下称“本基金”）托管过程中，严格遵守了《中华人民共和国证券投资基金法》、《公开募集证券投资基金运作管理办法》、《公开募集证券投资基金信息披露管理办法》及其他法律法规、基金合同、托管协议等的规定，依法安全保管了基金的全部资产，对本基金的投资运作进行了全面的会计核算和应有的监督，对发现的问题及时提出了意见和建议。同时，按规定如实、独立地向监管机构提交了本基金运作情况报告，没有发生任何损害基金份额持有人利益的行为，诚实信用、勤勉尽责地履行了作为基金托管人所应尽的义务。

5.2 托管人对报告期内本基金投资运作遵规守信、净值计算、利润分配等情况的说明

本报告期内，中国光大银行股份有限公司依据《中华人民共和国证券投资基金法》、《公开募集证券投资基金运作管理办法》、《公开募集证券投资基金信息披露管理办法》及其他法律法规、基金合同、托管协议等的规定，对基金管理人的投资运作、信息披露等行为进行了复核、监督，未发现基金管理人在投资运作、基金资产净值的计算、基金份额申购赎回价格的计算、基金费用开支等方面存在损害基金份额持有人利益的行为。该基金在运作中遵守了有关法律法规的要求，各重要方面由投资管理人依据基金合同及实际运作情况进行处理。

5.3 托管人对本年度报告中财务信息等内容的真实、准确和完整发表意见

中国光大银行股份有限公司依法对基金管理人编制的《西部利得量化优选一年持有期混合型证券投资基金 2024 年年度报告》进行了复核，认为报告中相关财务指标、净值表现、财务会计报告（注：财务会计报告中的“金融工具风险及管理”部分未在托管人复核范围内）、投资组合报告等内容真实、准确。

§ 6 审计报告

6.1 审计报告基本信息

财务报表是否经过审计	是
审计意见类型	标准无保留意见
审计报告编号	毕马威华振审字第 2501777 号

6.2 审计报告的基本内容

审计报告标题	审计报告
审计报告收件人	西部利得量化优选一年持有期混合型证券投资基金全体基

	金份额持有人
审计意见	<p>我们审计了后附的西部利得量化优选一年持有期混合型证券投资基金(以下简称“该基金”)财务报表,包括 2024 年 12 月 31 日的资产负债表、2024 年度的利润表、净资产变动表以及相关财务报表附注。</p> <p>我们认为,后附的财务报表在所有重大方面按照中华人民共和国财政部颁布的企业会计准则、《资产管理产品相关会计处理规定》(以下合称“企业会计准则”)及财务报表附注 7.4.2 中所列示的中国证券监督管理委员会(以下简称“中国证监会”)和中国证券投资基金业协会发布的有关基金行业实务操作的规定编制,公允反映了该基金 2024 年 12 月 31 日的财务状况以及 2024 年度的经营成果和净资产变动情况。</p>
形成审计意见的基础	<p>我们按照中国注册会计师审计准则(以下简称“审计准则”)的规定执行了审计工作。审计报告的“注册会计师对财务报表审计的责任”部分进一步阐述了我们在这些准则下的责任。按照中国注册会计师职业道德守则,我们独立于该基金,并履行了职业道德方面的其他责任。我们相信,我们获取的审计证据是充分、适当的,为发表审计意见提供了基础。</p>
强调事项	-
其他事项	-
其他信息	<p>该基金管理人西部利得基金管理有限公司(以下简称“该基金管理人”)管理层对其他信息负责。其他信息包括该基金 2024 年年度报告中涵盖的信息,但不包括财务报表和我们的审计报告。</p> <p>我们对财务报表发表的审计意见不涵盖其他信息,我们也不对其他信息发表任何形式的鉴证结论。</p> <p>结合我们对财务报表的审计,我们的责任是阅读其他信息,在此过程中,考虑其他信息是否与财务报表或我们在审计过程中了解到的情况存在重大不一致或者似乎存在重大错报。</p> <p>基于我们已执行的工作,如果我们确定其他信息存在重大错报,我们应当报告该事实。在这方面,我们无任何事项需要报告。</p>
管理层和治理层对财务报表的责任	<p>该基金管理人管理层负责按照企业会计准则及财务报表附注 7.4.2 中所列示的中国证监会和中国证券投资基金业协会发布的有关基金行业实务操作的规定编制财务报表,使其实现公允反映,并设计、执行和维护必要的内部控制,以使财务报表不存在由于舞弊或错误导致的重大错报。</p> <p>在编制财务报表时,该基金管理人管理层负责评估该基金的持续经营能力,披露与持续经营相关的事项(如适用),并运用持续经营假设,除非该基金预计在清算时资产无法按照公允价值处置。</p> <p>该基金管理人治理层负责监督该基金的财务报告过程。</p>

注册会计师对财务报表审计的责任	<p>我们的目标是对财务报表整体是否不存在由于舞弊或错误导致的重大错报获取合理保证，并出具包含审计意见的审计报告。合理保证是高水平的保证，但并不能保证按照审计准则执行的审计在某一重大错报存在时总能发现。错报可能由于舞弊或错误导致，如果合理预期错报单独或汇总起来可能影响财务报表使用者依据财务报表作出的经济决策，则通常认为错报是重大的。</p> <p>在按照审计准则执行审计工作的过程中，我们运用职业判断，并保持职业怀疑。同时，我们也执行以下工作：</p> <p>(1) 识别和评估由于舞弊或错误导致的财务报表重大错报风险，设计和实施审计程序以应对这些风险，并获取充分、适当的审计证据，作为发表审计意见的基础。由于舞弊可能涉及串通、伪造、故意遗漏、虚假陈述或凌驾于内部控制之上，未能发现由于舞弊导致的重大错报的风险高于未能发现由于错误导致的重大错报的风险。</p> <p>(2) 了解与审计相关的内部控制，以设计恰当的审计程序，但目的并非对内部控制的有效性发表意见。</p> <p>(3) 评价该基金管理人管理层选用会计政策的恰当性和作出会计估计及相关披露的合理性。</p> <p>(4) 对该基金管理人管理层使用持续经营假设的恰当性得出结论。同时，根据获取的审计证据，就可能导致对该基金持续经营能力产生重大疑虑的事项或情况是否存在重大不确定性得出结论。如果我们得出结论认为存在重大不确定性，审计准则要求我们在审计报告中提请报表使用者注意财务报表中的相关披露；如果披露不充分，我们应当发表非无保留意见。我们的结论基于截至审计报告日可获得的信息。然而，未来的事项或情况可能导致该基金不能持续经营。</p> <p>(5) 评价财务报表的总体列报（包括披露）、结构和内容，并评价财务报表是否公允反映相关交易和事项。</p>
会计师事务所的名称	毕马威华振会计师事务所（特殊普通合伙）
注册会计师的姓名	张楠 欧梦激
会计师事务所的地址	北京市长安街1号东方广场毕马威大楼8层
审计报告日期	2025年3月27日

§ 7 年度财务报表

7.1 资产负债表

会计主体：西部利得量化优选一年持有期混合型证券投资基金

报告截止日：2024年12月31日

单位：人民币元

资产	附注号	本期末 2024年12月31日	上年度末 2023年12月31日
资产：			

货币资金	7.4.7.1	27,099,725.95	59,131,646.69
结算备付金		5,244,004.55	5,398,352.27
存出保证金		682,548.44	1,323,668.69
交易性金融资产	7.4.7.2	300,073,432.68	412,127,596.82
其中：股票投资		300,073,432.68	412,127,596.82
基金投资		-	-
债券投资		-	-
资产支持证券投资		-	-
贵金属投资		-	-
其他投资		-	-
衍生金融资产	7.4.7.3	-	-
买入返售金融资产	7.4.7.4	-	-
债权投资	7.4.7.5	-	-
其中：债券投资		-	-
资产支持证券投资		-	-
其他投资		-	-
其他债权投资	7.4.7.6	-	-
其他权益工具投资	7.4.7.7	-	-
应收清算款		1,404,254.00	-
应收股利		-	-
应收申购款		179,927.60	117,374.01
递延所得税资产		-	-
其他资产	7.4.7.8	-	-
资产总计		334,683,893.22	478,098,638.48
负债和净资产	附注号	本期末 2024年12月31日	上年度末 2023年12月31日
负 债：			
短期借款		-	-
交易性金融负债		-	-
衍生金融负债	7.4.7.3	-	-
卖出回购金融资产款		-	-
应付清算款		1,020,623.76	19,438,167.55
应付赎回款		246,676.90	670,907.83
应付管理人报酬		364,172.06	466,681.36
应付托管费		60,695.37	77,780.22
应付销售服务费		28,246.87	34,611.70
应付投资顾问费		-	-
应交税费		12,614.33	-
应付利润		-	-
递延所得税负债		-	-
其他负债	7.4.7.9	843,960.28	992,259.44
负债合计		2,576,989.57	21,680,408.10
净资产：			

实收基金	7.4.7.10	330,061,446.05	460,671,134.61
其他综合收益	7.4.7.11	-	-
未分配利润	7.4.7.12	2,045,457.60	-4,252,904.23
净资产合计		332,106,903.65	456,418,230.38
负债和净资产总计		334,683,893.22	478,098,638.48

注：报告截止日 2024 年 12 月 31 日，基金份额总额 330,061,446.05 份，其中西部利得量化优选一年持有期混合 A 份额总额 253,279,777.95 份，基金份额净值 1.0099 元；西部利得量化优选一年持有期混合 C 份额总额 76,781,668.10 份，基金份额净值 0.9940 元。

7.2 利润表

会计主体：西部利得量化优选一年持有期混合型证券投资基金

本报告期：2024 年 1 月 1 日至 2024 年 12 月 31 日

单位：人民币元

项目	附注号	本期	上年度可比期间
		2024 年 1 月 1 日至 2024 年 12 月 31 日	2023 年 1 月 1 日至 2023 年 12 月 31 日
一、营业总收入		-877,921.54	69,192,343.92
1. 利息收入		282,853.00	390,613.92
其中：存款利息收入	7.4.7.13	282,853.00	390,613.92
债券利息收入		-	-
资产支持证券利息收入		-	-
买入返售金融资产收入		-	-
其他利息收入		-	-
2. 投资收益（损失以“-”填列）		7,539,778.25	42,801,819.14
其中：股票投资收益		-712,992.49	39,180,974.66
基金投资收益		-	-
债券投资收益	7.4.7.15	-	-
资产支持证券投资	7.4.7.16	-	-
贵金属投资收益	7.4.7.17	-	-
衍生工具收益	7.4.7.18	3,736,048.73	-1,120,868.45
股利收益	7.4.7.19	4,516,722.01	4,741,712.93
以摊余成本计量的金融资产终止确认产生的收益		-	-
其他投资收益		-	-
3. 公允价值变动收益（损失以“-”号填列）	7.4.7.20	-8,700,552.79	25,999,910.86
4. 汇兑收益（损失以“-”		-	-

号填列)			
5. 其他收入 (损失以“-”号填列)	7.4.7.21	-	-
减：二、营业总支出		5,412,846.98	8,547,914.29
1. 管理人报酬		4,214,216.34	6,948,816.44
其中：暂估管理人报酬		-	-
2. 托管费		702,369.45	1,005,574.67
3. 销售服务费		326,822.78	434,196.54
4. 投资顾问费		-	-
5. 利息支出		-	-
其中：卖出回购金融资产支出		-	-
6. 信用减值损失	7.4.7.22	-	-
7. 税金及附加		11,238.41	1,326.64
8. 其他费用	7.4.7.23	158,200.00	158,000.00
三、利润总额 (亏损总额以“-”号填列)		-6,290,768.52	60,644,429.63
减：所得税费用		-	-
四、净利润 (净亏损以“-”号填列)		-6,290,768.52	60,644,429.63
五、其他综合收益的税后净额		-	-
六、综合收益总额		-6,290,768.52	60,644,429.63

7.3 净资产变动表

会计主体：西部利得量化优选一年持有期混合型证券投资基金

本报告期：2024 年 1 月 1 日至 2024 年 12 月 31 日

单位：人民币元

项目	本期			
	2024 年 1 月 1 日至 2024 年 12 月 31 日			
	实收基金	其他综合收益	未分配利润	净资产合计
一、上期期末净资产	460,671,134.61	-	-4,252,904.23	456,418,230.38
加：会计政策变更	-	-	-	-
前期差错更正	-	-	-	-
其他	-	-	-	-
二、本期期初净资产	460,671,134.61	-	-4,252,904.23	456,418,230.38
三、本期增减变动额(减少以“-”号填列)	-130,609,688.56	-	6,298,361.83	-124,311,326.73

(一)、综合收益总额	-	-	-6,290,768.52	-6,290,768.52
(二)、本期基金份额交易产生的净资产变动数 (净资产减少以“-”号填列)	-130,609,688.56	-	12,589,130.35	-118,020,558.21
其中：1. 基金申购款	5,984,476.35	-	-509,785.55	5,474,690.80
2. 基金赎回款	-136,594,164.91	-	13,098,915.90	-123,495,249.01
(三)、本期向基金份额持有人分配利润产生的净资产变动(净资产减少以“-”号填列)	-	-	-	-
(四)、其他综合收益结转留存收益	-	-	-	-
四、本期期末净资产	330,061,446.05	-	2,045,457.60	332,106,903.65
项目	上年度可比期间			
	2023年1月1日至2023年12月31日			
	实收基金	其他综合收益	未分配利润	净资产合计
一、上期期末净资产	602,477,918.39	-	-71,230,890.43	531,247,027.96
加：会计政策变更	-	-	-	-
前期差错更正	-	-	-	-
其他	-	-	-	-
二、本期期初净资产	602,477,918.39	-	-71,230,890.43	531,247,027.96
三、本期增减变动额(减少以“-”号填列)	-141,806,783.78	-	66,977,986.20	-74,828,797.58
(一)、综合收益总额	-	-	60,644,429.63	60,644,429.63
(二)、本期基金份额交易产生的净资产变动数 (净资产减少以“-”号填列)	-141,806,783.78	-	6,333,556.57	-135,473,227.21

“-”号填列)				
其中：1. 基金申购款	11,844,149.44	-	-409,804.87	11,434,344.57
2. 基金赎回款	-153,650,933.22	-	6,743,361.44	-146,907,571.78
(三)、本期向基金份额持有人分配利润产生的净资产变动（净资产减少以“-”号填列）	-	-	-	-
(四)、其他综合收益结转留存收益	-	-	-	-
四、本期期末净资产	460,671,134.61	-	-4,252,904.23	456,418,230.38

报表附注为财务报表的组成部分。

本报告 7.1 至 7.4 财务报表由下列负责人签署：

<u>贺燕萍</u>	<u>贺燕萍</u>	<u>张皞骏</u>
基金管理人负责人	主管会计工作负责人	会计机构负责人

7.4 报表附注

7.4.1 基金基本情况

西部利得量化优选一年持有期混合型证券投资基金经中国证券监督管理委员会（以下简称“中国证监会”）证监许可[2020]3017号《关于准予西部利得量化优选一年持有期混合型证券投资基金注册的批复》核准，由西部利得基金管理有限公司依照《中华人民共和国证券投资基金法》和《西部利得量化优选一年持有期混合型证券投资基金基金合同》负责公开募集。本基金为契约型开放式，存续期限不定，首次设立募集不包括认购资金利息共募集人民币 402,595,060.25 元，业经毕马威华振会计师事务所(特殊普通合伙)毕马威华振验字第 2100001 号验资报告予以验证。经向中国证监会备案，《西部利得量化优选一年持有期混合型证券投资基金基金合同》于 2021 年 1 月 19 日正式生效，基金合同生效日的基金份额总额为 402,667,413.30 份基金份额，其中认购资金利息折合 72,353.05 份基金份额。本基金的基金管理人为西部利得基金管理有限公司，基金托管人为中国光大银行股份有限公司。

根据《中华人民共和国证券投资基金法》和《西部利得量化优选一年持有期混合型证券投资

基金基金合同》的有关规定，本基金的投资范围主要为国内依法发行上市的股票（包含主板、中小板、创业板及其他经中国证监会核准或注册上市的股票）、债券（包括国债、地方政府债券、央行票据、金融债券、企业债券、公司债券、中期票据、短期融资券、超短期融资券、公开发行的二级资本债、公开发行的次级债券、政府支持机构债券、政府支持债券、可交换债券、可转换债券（含分离交易可转债）及其他经中国证监会允许投资的债券或票据）、资产支持证券、债券回购、同业存单、银行存款、货币市场工具、股指期货、股票期权、国债期货以及法律法规或中国证监会允许基金投资的其他金融工具（但须符合中国证监会相关规定）。本基金还可根据法律法规参与融资。如法律法规或监管机构以后允许基金投资其他品种，基金管理人在履行适当程序后，可以将其纳入投资范围。

基金的投资组合比例为：股票资产占基金资产的 60%-95%。本基金每个交易日日终在扣除股指期货、国债期货、股票期权合约需缴纳的交易保证金后，应当保持不低于基金资产净值 5% 的现金或者到期日在一年以内的政府债券，其中现金不包括结算备付金、存出保证金及应收申购款等。若法律法规的相关规定发生变更或监管机构允许，本基金管理人在履行适当程序后，可对上述资产配置比例进行调整。

本基金的业绩比较基准为：中证 500 指数收益率*75%+中债综合全价（总值）指数收益率*25%。

7.4.2 会计报表的编制基础

本基金财务报表以持续经营为基础编制。

本基金财务报表符合中华人民共和国财政部（以下简称“财政部”）颁布的企业会计准则和《资产管理产品相关会计处理规定》（以下合称“企业会计准则”）的要求，同时亦按照中国证监会颁布的《证券投资基金信息披露 XBRL 模板第 3 号〈年度报告和中期报告〉》、中国证券投资基金业协会（以下简称“基金业协会”）颁布的《证券投资基金会计核算业务指引》及财务报表附注 7.4.4 所列示的中国证监会、基金业协会发布的其他有关基金行业实务操作的规定编制财务报表。

7.4.3 遵循企业会计准则及其他有关规定的声明

本基金财务报表符合财政部颁布的企业会计准则及附注 7.4.2 中所列示的中国证监会和基金业协会发布的有关基金行业实务操作的规定要求，真实、完整地反映了本基金 2024 年 12 月 31 日的财务状况、2024 年度的经营成果和净资产变动情况。

7.4.4 重要会计政策和会计估计

7.4.4.1 会计年度

本基金的会计年度自公历 1 月 1 日至 12 月 31 日止。

7.4.4.2 记账本位币

本基金的记账本位币为人民币，编制财务报表采用的货币为人民币。本基金选定记账本位币的依据是主要业务收支的计价和结算币种。

7.4.4.3 金融资产和金融负债的分类

(a) 金融资产的分类

本基金的金融工具包括股票投资等。

本基金通常根据管理金融资产的业务模式和金融资产的合同现金流量特征，在初始确认时将金融资产分为不同类别：以公允价值计量且其变动计入当期损益的金融资产、以公允价值计量且其变动计入其他综合收益的金融资产及以摊余成本计量的金融资产。

除非本基金改变管理金融资产的业务模式，在此情形下，所有受影响的相关金融资产在业务模式发生变更后的首个报告期间的第一天进行重分类，否则金融资产在初始确认后不得进行重分类。

本基金将同时符合下列条件且未被指定为以公允价值计量且其变动计入当期损益的金融资产，分类为以摊余成本计量的金融资产：

- 本基金管理该金融资产的业务模式是以收取合同现金流量为目标；
- 该金融资产的合同条款规定，在特定日期产生的现金流量，仅为对本金和以未偿付本金金额为基础的利息的支付。

除上述以摊余成本计量的金融资产外，本基金将其余所有的金融资产分类为以公允价值计量且其变动计入当期损益的金融资产。本基金现无分类为以公允价值计量且其变动计入其他综合收益的金融资产。

管理金融资产的业务模式，是指本基金如何管理金融资产以产生现金流量。业务模式决定本基金所管理金融资产现金流量的来源是收取合同现金流量、出售金融资产还是两者兼有。本基金以客观事实为依据、以关键管理人员决定的对金融资产进行管理的特定业务目标为基础，确定管理金融资产的业务模式。

本基金对金融资产的合同现金流量特征进行评估，以确定相关金融资产在特定日期产生的合同现金流量是否仅为对本金和以未偿付本金金额为基础的利息的支付。其中，本金是指金融资产在初始确认时的公允价值；利息包括对货币时间价值、与特定时期未偿付本金金额相关的信用风险、以及其他基本借贷风险、成本和利润的对价。此外，本基金对可能导致金融资产合同现金流量的时间分布或金额发生变更的合同条款进行评估，以确定其是否满足上述合同现金流量特征的要求。

(b) 金融负债的分类

本基金将金融负债分类为以公允价值计量且其变动计入当期损益的金融负债及以摊余成本计量的金融负债。

- 以公允价值计量且其变动计入当期损益的金融负债

该类金融负债包括交易性金融负债（含属于金融负债的衍生工具）和指定为以公允价值计量且其变动计入当期损益的金融负债。

- 以摊余成本计量的金融负债

初始确认后，对于该类金融负债采用实际利率法以摊余成本计量。

本基金现无分类为以公允价值计量且其变动计入当期损益的金融负债。

7.4.4 金融资产和金融负债的初始确认、后续计量和终止确认

(a) 金融工具的初始确认

金融资产和金融负债在本基金成为相关金融工具合同条款的一方时，于资产负债表内确认。

在初始确认时，金融资产及金融负债均以公允价值计量。对于以公允价值计量且其变动计入当期损益的金融资产或金融负债，相关交易费用直接计入当期损益；对于其他类别的金融资产或金融负债，相关交易费用计入初始确认金额。

(b) 后续计量

- 以公允价值计量且其变动计入当期损益的金融资产

初始确认后，对于该类金融资产以公允价值进行后续计量，产生的利得或损失（包括利息和股利收入）计入当期损益，除非该金融资产属于套期关系的一部分。

- 以摊余成本计量的金融资产

初始确认后，对于该类金融资产采用实际利率法以摊余成本计量。以摊余成本计量且不属于任何套期关系的一部分的金融资产所产生的利得或损失，在终止确认、重分类、按照实际利率法摊销或确认减值时，计入当期损益。

- 以公允价值计量且其变动计入当期损益的金融负债

初始确认后，对于该类金融负债以公允价值进行后续计量，除与套期会计有关外，产生的利得或损失（包括利息费用）计入当期损益。

- 以摊余成本计量的金融负债

初始确认后，对于该类金融负债采用实际利率法以摊余成本计量。

(c) 金融工具的终止确认

满足下列条件之一时，本基金终止确认该金融资产：

- 收取该金融资产现金流量的合同权利终止；
- 该金融资产已转移，且本基金将金融资产所有权上几乎所有的风险和报酬转移给转入方；
- 该金融资产已转移，虽然本基金既没有转移也没有保留金融资产所有权上几乎所有的风险和报酬，但是放弃了对该金融资产控制。

金融资产整体转移满足终止确认条件的，本基金将下列两项金额的差额计入当期损益：

- 所转移金融资产在终止确认日的账面价值；
- 因转移金融资产而收到的对价。

金融负债（或其一部分）的现时义务已经解除的，本基金终止确认该金融负债（或该部分金融负债）。

(d) 金融工具的减值

本基金以预期信用损失为基础，对下列项目进行减值会计处理并确认损失准备：

- 以摊余成本计量的金融资产

本基金持有的其他以公允价值计量的金融资产不适用预期信用损失模型。

预期信用损失的计量

预期信用损失，是指以发生违约的风险为权重的金融工具信用损失的加权平均值。信用损失，是指本基金按照原实际利率折现的、根据合同应收的所有合同现金流量与预期收取的所有现金流量之间的差额，即全部现金短缺的现值。

在计量预期信用损失时，本基金需考虑的最长期限为面临信用风险的最长合同期限（包括考虑续约选择权）。

整个存续期预期信用损失，是指因金融工具整个预计存续期内所有可能发生的违约事件而导致的预期信用损失。

未来 12 个月内预期信用损失，是指因资产负债表日后 12 个月内（若金融工具的预计存续期少于 12 个月，则为预计存续期）可能发生的金融工具违约事件而导致的预期信用损失，是整个存续期预期信用损失的一部分。

本基金对满足下列情形的金融工具按照相当于未来 12 个月内预期信用损失的金额计量其损失准备，对其他金融工具按照相当于整个存续期内预期信用损失的金额计量其损失准备：

- 该金融工具在资产负债表日只具有较低的信用风险；或
- 该金融工具的信用风险自初始确认后并未显著增加。

预期信用损失准备的列报

为反映金融工具的信用风险自初始确认后的变化，本基金在每个资产负债表日重新计量预期

信用损失，由此形成的损失准备的增加或转回金额，应当作为减值损失或利得计入当期损益。对于以摊余成本计量的金融资产，损失准备抵减该金融资产在资产负债表中列示的账面价值。

核销

如果本基金不再合理预期金融资产合同现金流量能够全部或部分收回，则直接减记该金融资产的账面余额。这种减记构成相关金融资产的终止确认。这种情况通常发生在本基金确定债务人没有资产或收入来源可产生足够的现金流量以偿还将被减记的金额。但是，被减记的金融资产仍可能受到本基金催收到期款项相关执行活动的影响。

已减记的金融资产以后又收回的，作为减值损失的转回计入收回当期的损益。

7.4.4.5 金融资产和金融负债的估值原则

除特别声明外，本基金按下述原则计量公允价值：

公允价值是指市场参与者在计量日发生的有序交易中，出售一项资产所能收到或者转移一项负债所需支付的价格。

本基金在确定相关金融资产和金融负债的公允价值时，根据企业会计准则的规定采用在当前情况下适用并且有足够可利用数据和其他信息支持的估值技术。

存在活跃市场且能够获取相同资产或负债报价的金融工具，在估值日有报价的，除会计准则规定的情况外，将该报价不加调整地应用于该资产或负债的公允价值计量；估值日无报价且最近交易日后未发生影响公允价值计量的重大事件的，采用最近交易日的报价确定公允价值。有充足证据表明估值日或最近交易日的报价不能真实反映公允价值的，对报价进行调整，确定公允价值。与上述金融工具相同，但具有不同特征的，以相同资产或负债的公允价值为基础，并在估值技术中考虑不同特征因素的影响。特征是指对资产出售或使用的限制等，如果该限制是针对资产持有者的，那么在估值技术中不应将该限制作为特征考虑。此外，本基金不考虑因其大量持有相关资产或负债所产生的溢价或折价。

对不存在活跃市场的金融工具，采用在当前情况下适用并且有足够可利用数据和其他信息支持的估值技术确定公允价值。采用估值技术确定公允价值时，优先使用可观察输入值，只有在无法取得相关资产或负债可观察输入值或取得不切实可行的情况下，才可以使用不可观察输入值。

如经济环境发生重大变化或证券发行人发生影响证券价格的重大事件，参考类似投资品种的现行市价及重大变化等因素，对估值进行调整并确定公允价值。

7.4.4.6 金融资产和金融负债的抵销

金融资产和金融负债在资产负债表内分别列示，没有相互抵销。但是，同时满足下列条件的，以相互抵销后的净额在资产负债表内列示：

-本基金具有抵销已确认金额的法定权利，且该种法定权利是当前可执行的；

-本基金计划以净额结算，或同时变现该金融资产和清偿该金融负债。

7.4.4.7 实收基金

实收基金为对外发行基金份额所募集的总金额在扣除损益平准金分摊部分后的余额。由于申购和赎回引起的实收基金份额变动分别于基金申购确认日及基金赎回确认日认列。上述申购和赎回分别包括基金转换所引起的转入基金的实收基金增加和转出基金的实收基金减少。

7.4.4.8 损益平准金

损益平准金核算在基金份额发生变动时，申购、赎回、转入、转出及红利再投资等款项中包含的未分配利润和公允价值变动损益，包括已实现损益平准金和未实现损益平准金。已实现损益平准金指根据交易申请日申购或赎回款项中包含的按累计未分配的已实现损益占净资产比例计算的金额。未实现损益平准金指根据交易申请日申购或赎回款项中包含的按累计未分配的未实现损益占净资产比例计算的金额。损益平准金于基金申购确认日或基金赎回确认日进行确认和计量，并于会计期末全额转入未分配利润。

7.4.4.9 收入/（损失）的确认和计量

利息收入

存款利息收入是按借出货币资金的时间和实际利率计算确定。

买入返售金融资产在资金实际占用期间内按实际利率法逐日确认为利息收入。

投资收益

股票投资收益、债券投资收益和衍生工具收益按相关金融资产于处置日成交金额与其初始计量金额的差额确认，处置时产生的交易费用计入投资收益。

股利收益按上市公司宣告的分红派息比例计算的金额扣除应由上市公司代扣代缴的个人所得税后的净额确认。

以公允价值计量且其变动计入当期损益的债券投资，在其持有期间，按票面金额和票面利率计算的利息计入投资收益。

公允价值变动收益

公允价值变动收益核算基金持有的采用公允价值模式计量的以公允价值计量且其变动计入当期损益的金融资产、衍生工具、以公允价值计量且其变动计入当期损益的金融负债等公允价值变动形成的应计入当期损益的利得或损失。不包括本基金持有的以公允价值计量且其变动计入当期损益的债券投资在持有期间按票面利率计算的利息。

7.4.4.10 费用的确认和计量

本基金的管理人报酬、托管费和销售服务费在费用涵盖期间按基金合同约定的费率和计算方法逐日确认。

以摊余成本计量的金融负债在持有期间确认的利息支出按实际利率法计算。

7.4.4.11 基金的收益分配政策

根据《西部利得量化优选一年持有期混合型证券投资基金基金合同》的规定，本基金收益分配方式分两种：现金分红与红利再投资，投资者可选择现金红利或将现金红利自动转为相应类别的基金份额进行再投资；若投资者不选择，本基金默认的收益分配方式是现金分红。基金份额持有人持有的基金份额（原份额）所获得的红利再投资份额的持有期，按原份额的持有期计算；基金收益分配后各类基金份额净值不能低于面值；即基金收益分配基准日的各类基金份额净值减去每单位该类基金份额收益分配金额后不能低于面值。由于本基金 A 类基金份额不收取销售服务费，C 类基金份额收取销售服务费，各基金份额类别对应的可供分配利润将有所不同；同一类别的每一基金份额享有同等分配权；法律法规或监管机关另有规定的，从其规定。在符合法律法规及基金合同约定，并对基金份额持有人利益无实质不利影响的前提下，基金管理人可对基金收益分配原则和支付方式进行调整，不需召开基金份额持有人大会。基金收益分配时所发生的银行转账或其他手续费用由投资者自行承担。

7.4.4.12 分部报告

本基金以内部组织结构、管理要求、内部报告制度为依据确定经营分部，以经营分部为基础确定报告分部。

本基金目前以一个经营分部运作，不需要进行分部报告的披露。

7.4.4.13 其他重要的会计政策和会计估计

编制财务报表时，本基金需要运用估计和假设，这些估计和假设会对会计政策的应用及资产、负债、收入和支出的金额产生影响。实际情况可能与这些估计不同。本基金对估计涉及的关键假设和不确定因素的判断进行持续评估，会计估计变更的影响在变更当期和未来期间予以确认。

对于证券交易所上市的股票，若出现重大事项停牌或交易不活跃（包括涨跌停时的交易不活跃）等情况，本基金根据中国证监会公告[2017]13号《中国证券监督管理委员会关于证券投资基金估值业务的指导意见》，根据具体情况采用《关于发布中基协（AMAC）基金行业股票估值指数的通知》提供的指数收益法、市盈率法、现金流量折现法等估值技术进行估值。

对于在发行时明确一定期限限售期的股票，根据中基协发[2017]6号《关于发布〈证券投资基金投资流通受限股票估值指引（试行）〉的通知》，在估值日按照流通受限股票计算公式确定估值

日流通受限股票的价值。

根据《关于固定收益品种的估值处理标准》在银行间债券市场、上海证券交易所、深圳证券交易所、北京证券交易所及中国证券监督管理委员会认可的其他交易场所上市交易或挂牌转让的固定收益品种（估值处理标准另有规定的除外），采用第三方估值基准服务机构提供的价格数据进行估值。

7.4.5 会计政策和会计估计变更以及差错更正的说明

7.4.5.1 会计政策变更的说明

本基金在本报告期内未发生重大会计政策变更。

7.4.5.2 会计估计变更的说明

本基金在本报告期内未发生重大会计估计变更。

7.4.5.3 差错更正的说明

本基金在本报告期内未发生重大会计差错更正。

7.4.6 税项

根据财税[2002]128号《关于开放式证券投资基金有关税收问题的通知》、财税[2004]78号文《关于证券投资基金税收政策的通知》、财税[2012]85号文《关于实施上市公司股息红利差别化个人所得税政策有关问题的通知》、财税[2015]101号《关于上市公司股息红利差别化个人所得税政策有关问题的通知》、财政部、税务总局、证监会公告2019年第78号《关于继续实施全国中小企业股份转让系统挂牌公司股息红利差别化个人所得税政策的公告》、深圳证券交易所于2008年9月18日发布的《深圳证券交易所关于做好证券交易印花税征收方式调整工作的通知》、财税[2008]1号文《关于企业所得税若干优惠政策的通知》、财税[2016]36号文《关于全面推开营业税改征增值税试点的通知》、财税[2016]46号《关于进一步明确全面推开营改增试点金融业有关政策的通知》、财税[2016]70号《关于金融机构同业往来等增值税政策的补充通知》、财税[2016]140号文《关于明确金融、房地产开发、教育辅助服务等增值税政策的通知》、财税[2017]2号文《关于资管产品增值税政策有关问题的补充通知》、财税[2017]56号《关于资管产品增值税有关问题的通知》、财税[2017]90号《关于租入固定资产进项税额抵扣等增值税政策的通知》、财税[2023]39号《关于减半征收证券交易印花税的公告》、财政部 税务总局公告2024年第8号《关于延续实施全国中小企业股份转让系统挂牌公司股息红利差别化个人所得税政策的公告》及其他相关税务法规和实务操作，本基金适用的主要税项列示如下：

a) 资管产品管理人运营资管产品过程中发生的增值税应税行为，以管理人为增值税纳税人，暂适用简易计税方法，按照3%的征收率缴纳增值税。

证券投资基金管理人运用基金买卖股票、债券取得的金融商品转让收入免征增值税；对国债、地方政府债利息收入以及金融同业往来取得的利息收入免征增值税；同业存款利息收入免征增值税以及一般存款利息收入不征收增值税。资管产品管理人运营资管产品提供的贷款服务，以产生的利息及利息性质的收入为销售额。

b) 对证券投资基金从证券市场中取得的收入，包括买卖股票、债券的差价收入，股权的股息、红利收入，债券的利息收入及其他收入，暂不征收企业所得税。

对投资者从证券投资基金分配中取得的收入，暂不征收企业所得税。

c) 对基金从上市公司、全国中小企业股份转让系统公开转让股票的非上市公众公司（“挂牌公司”）取得的股息红利所得，持股期限在 1 个月以内（含 1 个月）的，其股息红利所得全额计入应纳税所得额；持股期限在 1 个月以上至 1 年（含 1 年）的，暂减按 50% 计入应纳税所得额；持股期限超过 1 年的，暂免征收个人所得税。对基金持有的上市公司限售股，解禁后取得的股息、红利收入，按照上述规定计算纳税，持股时间自解禁日起计算；解禁前取得的股息、红利收入继续暂减按 50% 计入应纳税所得额。上述所得统一适用 20% 的税率计征个人所得税。

对基金取得的企业债券利息收入，应由发行债券的企业在向基金支付利息时代扣代缴 20% 的个人所得税。

d) 基金卖出股票按 0.1% 的税率缴纳股票交易印花税，买入股票不征收股票交易印花税。自 2023 年 8 月 28 日起，证券交易印花税实施减半征收。

e) 对基金运营过程中缴纳的增值税，分别按照证券投资基金管理人所在地适用的税率，计算缴纳城市维护建设税、教育费附加和地方教育附加。

7.4.7 重要财务报表项目的说明

7.4.7.1 货币资金

单位：人民币元

项目	本期末 2024 年 12 月 31 日	上年度末 2023 年 12 月 31 日
活期存款	27,099,725.95	59,131,646.69
等于：本金	27,094,084.42	59,119,965.49
加：应计利息	5,641.53	11,681.20
减：坏账准备	-	-
定期存款	-	-
等于：本金	-	-
加：应计利息	-	-
减：坏账准备	-	-
其中：存款期限 1 个月以内	-	-

存款期限 1-3 个月	-	-
存款期限 3 个月以上	-	-
其他存款	-	-
等于：本金	-	-
加：应计利息	-	-
减：坏账准备	-	-
合计	27,099,725.95	59,131,646.69

注：定期存款的存款期限指定期存款的票面存期。

7.4.7.2 交易性金融资产

单位：人民币元

项目		本期末 2024 年 12 月 31 日			
		成本	应计利息	公允价值	公允价值变动
股票		312,872,761.11	-	300,073,432.68	-12,799,328.43
贵金属投资-金交所黄金合约		-	-	-	-
债券	交易所市场	-	-	-	-
	银行间市场	-	-	-	-
	合计	-	-	-	-
资产支持证券		-	-	-	-
基金		-	-	-	-
其他		-	-	-	-
合计		312,872,761.11	-	300,073,432.68	-12,799,328.43
项目		上年度末 2023 年 12 月 31 日			
		成本	应计利息	公允价值	公允价值变动
股票		416,365,172.46	-	412,127,596.82	-4,237,575.64
贵金属投资-金交所黄金合约		-	-	-	-
债券	交易所市场	-	-	-	-
	银行间市场	-	-	-	-
	合计	-	-	-	-
资产支持证券		-	-	-	-
基金		-	-	-	-
其他		-	-	-	-
合计		416,365,172.46	-	412,127,596.82	-4,237,575.64

7.4.7.3 衍生金融资产/负债

7.4.7.3.1 衍生金融资产/负债期末余额

单位：人民币元

项目	本期末 2024 年 12 月 31 日			
	合同/名义 金额	公允价值		备注
		资产	负债	
利率衍生工具	-	-	-	-
货币衍生工具	-	-	-	-
权益衍生工具	4,902,200.00	-	-	-
其中：股指期货投资	4,902,200.00	-	-	-
其他衍生工具	-	-	-	-
合计	4,902,200.00	-	-	-
项目	上年度末 2023 年 12 月 31 日			
	合同/名义 金额	公允价值		备注
		资产	负债	
利率衍生工具	-	-	-	-
货币衍生工具	-	-	-	-
权益衍生工具	8,676,200.00	-	-	-
其中：股指期货投资	8,676,200.00	-	-	-
其他衍生工具	-	-	-	-
合计	8,676,200.00	-	-	-

注：按照股指期货每日无负债结算的结算规则、《证券投资基金股指期货投资会计核算业务细则（试行）》及《企业会计准则——金融工具列报》的相关规定，“其他衍生工具——股指期货投资”与“证券清算款——股指期货每日无负债结算暂收暂付款”，符合金融资产与金融负债相抵销的条件，故将“其他衍生工具——股指期货投资”的期末公允价值以抵销后的净额列报，净额为零。

7.4.7.3.2 期末基金持有的期货合约情况

单位：人民币元

代码	名称	持仓量（买/卖）	合约市值	公允价值变动
IM2501	IM2501	4.00	4,764,640.00	-137,560.00
合计				-137,560.00
减：可抵销期货 暂收款				-137,560.00
净额				0.00

注：买入持仓量以正数表示，卖出持仓量以负数表示。

7.4.7.3.3 期末基金持有的黄金衍生品情况

本基金本报告期末未持有黄金衍生品。

7.4.7.4 买入返售金融资产**7.4.7.4.1 各项买入返售金融资产期末余额**

本基金本报告期末及上年度期末均未持有买入返售金融资产。

7.4.7.4.2 期末买断式逆回购交易中取得的债券

本基金本报告期末及上年度期末均未持有买断式逆回购交易中取得的债券。

7.4.7.4.3 按预期信用损失一般模型计提减值准备的说明

无。

7.4.7.5 债权投资**7.4.7.5.1 债权投资情况**

本基金本报告期末及上年度期末均未持有债权投资。

7.4.7.5.2 债权投资减值准备计提情况

本基金本报告期末未发生债权投资减值准备。

7.4.7.6 其他债权投资**7.4.7.6.1 其他债权投资情况**

本基金本报告期末及上年度期末均未持有其他债权投资。

7.4.7.6.2 其他债权投资减值准备计提情况

本基金本报告期末未发生其他债权投资减值准备。

7.4.7.7 其他权益工具投资**7.4.7.7.1 其他权益工具投资情况**

本基金本报告期末及上年度期末均未持有其他权益工具投资。

7.4.7.7.2 报告期末其他权益工具投资情况

本基金本报告期末及上年度期末均未持有其他权益工具投资。

7.4.7.8 其他资产

本基金本报告期末及上年度期末均未持有其他资产。

7.4.7.9 其他负债

单位：人民币元

项目	本期末 2024年12月31日	上年度末 2023年12月31日
应付券商交易单元保证金	-	-
应付赎回费	-	-
应付证券出借违约金	-	-
应付交易费用	685,960.28	834,259.44
其中：交易所市场	685,960.28	834,259.44
银行间市场	-	-
应付利息	-	-
预提费用	158,000.00	158,000.00
合计	843,960.28	992,259.44

7.4.7.10 实收基金

金额单位：人民币元

西部利得量化优选一年持有期混合 A

项目	本期 2024年1月1日至2024年12月31日	
	基金份额（份）	账面金额
上年度末	356,862,660.98	356,862,660.98
本期申购	5,256,547.15	5,256,547.15
本期赎回（以“-”号填列）	-108,839,430.18	-108,839,430.18
基金拆分/份额折算前	-	-
基金拆分/份额折算调整	-	-
本期申购	-	-
本期赎回（以“-”号填列）	-	-
本期末	253,279,777.95	253,279,777.95

西部利得量化优选一年持有期混合 C

项目	本期 2024年1月1日至2024年12月31日	
	基金份额（份）	账面金额
上年度末	103,808,473.63	103,808,473.63
本期申购	727,929.20	727,929.20
本期赎回（以“-”号填列）	-27,754,734.73	-27,754,734.73
基金拆分/份额折算前	-	-
基金拆分/份额折算调整	-	-
本期申购	-	-

本期赎回(以“-”号填列)	-	-
本期末	76,781,668.10	76,781,668.10

注：申购含红利再投资、转换入份额；赎回含转换出份额。

7.4.7.11 其他综合收益

无。

7.4.7.12 未分配利润

单位：人民币元

西部利得量化优选一年持有期混合 A

项目	已实现部分	未实现部分	未分配利润合计
上年度末	-21,755,953.15	19,407,565.30	-2,348,387.85
加：会计政策变更	-	-	-
前期差错更正	-	-	-
其他	-	-	-
本期期初	-21,755,953.15	19,407,565.30	-2,348,387.85
本期利润	1,766,196.40	-7,001,742.17	-5,235,545.77
本期基金份额交易产生的变动数	17,098,093.83	-7,004,628.15	10,093,465.68
其中：基金申购款	-848,375.85	383,596.29	-464,779.56
基金赎回款	17,946,469.68	-7,388,224.44	10,558,245.24
本期已分配利润	-	-	-
本期末	-2,891,662.92	5,401,194.98	2,509,532.06

西部利得量化优选一年持有期混合 C

项目	已实现部分	未实现部分	未分配利润合计
上年度末	-7,552,344.14	5,647,827.76	-1,904,516.38
加：会计政策变更	-	-	-
前期差错更正	-	-	-
其他	-	-	-
本期期初	-7,552,344.14	5,647,827.76	-1,904,516.38
本期利润	643,587.87	-1,698,810.62	-1,055,222.75
本期基金份额交易产生的变动数	4,760,339.14	-2,264,674.47	2,495,664.67
其中：基金申购款	-131,377.09	86,371.10	-45,005.99
基金赎回款	4,891,716.23	-2,351,045.57	2,540,670.66
本期已分配利润	-	-	-
本期末	-2,148,417.13	1,684,342.67	-464,074.46

7.4.7.13 存款利息收入

单位：人民币元

项目	本期 2024年1月1日至2024年12月31日	上年度可比期间 2023年1月1日至2023年12月31日
活期存款利息收入	243,951.67	356,996.34

定期存款利息收入	-	-
其他存款利息收入	-	-
结算备付金利息收入	36,008.78	27,735.45
其他	2,892.55	5,882.13
合计	282,853.00	390,613.92

注：其他包括结算保证金利息收入以及销售款利息收入。

7.4.7.14 股票投资收益

7.4.7.14.1 股票投资收益项目构成

单位：人民币元

项目	本期 2024年1月1日至2024年12月 31日	上年度可比期间 2023年1月1日至2023年12 月31日
股票投资收益——买卖 股票差价收入	-712,992.49	39,180,974.66
股票投资收益——赎回 差价收入	-	-
股票投资收益——申购 差价收入	-	-
股票投资收益——证券 出借差价收入	-	-
合计	-712,992.49	39,180,974.66

7.4.7.14.2 股票投资收益——买卖股票差价收入

单位：人民币元

项目	本期 2024年1月1日至2024年12月 31日	上年度可比期间 2023年1月1日至2023年 12月31日
卖出股票成交总 额	3,505,582,908.32	2,843,685,038.89
减：卖出股票成本 总额	3,501,569,187.21	2,797,987,795.50
减：交易费用	4,726,713.60	6,516,268.73
买卖股票差价收 入	-712,992.49	39,180,974.66

7.4.7.14.3 股票投资收益——证券出借差价收入

本基金本报告期及上年度可比期间均无股票出借差价收入。

7.4.7.15 债券投资收益

7.4.7.15.1 债券投资收益项目构成

本基金本报告期及上年度可比期间均无债券投资收益。

7.4.7.15.2 债券投资收益——买卖债券差价收入

本基金本报告期及上年度可比期间均无买卖债券差价收入。

7.4.7.15.3 债券投资收益——赎回差价收入

本基金本报告期及上年度可比期间均无债券赎回差价收入。

7.4.7.15.4 债券投资收益——申购差价收入

本基金本报告期及上年度可比期间均无债券申购差价收入。

7.4.7.16 资产支持证券投资收益**7.4.7.16.1 资产支持证券投资收益项目构成**

本基金本报告期及上年度可比期间均无资产支持证券投资收益。

7.4.7.16.2 资产支持证券投资收益——买卖资产支持证券差价收入

本基金本报告期及上年度可比期间均无买卖资产支持证券差价收入。

7.4.7.16.3 资产支持证券投资收益——赎回差价收入

本基金本报告期及上年度可比期间均无资产支持证券赎回差价收入。

7.4.7.16.4 资产支持证券投资收益——申购差价收入

本基金本报告期及上年度可比期间均无资产支持证券申购差价收入。

7.4.7.17 贵金属投资收益**7.4.7.17.1 贵金属投资收益项目构成**

本基金本报告期及上年度可比期间均无贵金属投资收益。

7.4.7.17.2 贵金属投资收益——买卖贵金属差价收入

本基金本报告期及上年度可比期间均无贵金属投资收益。

7.4.7.17.3 贵金属投资收益——赎回差价收入

本基金本报告期及上年度可比期间均无贵金属投资收益。

7.4.7.17.4 贵金属投资收益——申购差价收入

本基金本报告期及上年度可比期间均无贵金属投资收益。

7.4.7.18 衍生工具收益**7.4.7.18.1 衍生工具收益——买卖权证差价收入**

本基金本报告期及上年度可比期间均无买卖权证差价收入。

7.4.7.18.2 衍生工具收益——其他投资收益

单位：人民币元

项目	本期 2024年1月1日至2024年12月	上年度可比期间 2023年1月1日至2023年12月

	31 日	月 31 日
股指期货投资收益	3,736,048.73	-1,120,868.45

7.4.7.19 股利收益

单位：人民币元

项目	本期 2024 年 1 月 1 日至 2024 年 12 月 31 日	上年度可比期间 2023 年 1 月 1 日至 2023 年 12 月 31 日
股票投资产生的股利收益	4,516,722.01	4,741,712.93
其中：证券出借权益补偿收入	-	-
基金投资产生的股利收益	-	-
合计	4,516,722.01	4,741,712.93

7.4.7.20 公允价值变动收益

单位：人民币元

项目名称	本期 2024 年 1 月 1 日至 2024 年 12 月 31 日	上年度可比期间 2023 年 1 月 1 日至 2023 年 12 月 31 日
1. 交易性金融资产	-8,561,752.79	25,548,110.86
股票投资	-8,561,752.79	25,548,110.86
债券投资	-	-
资产支持证券投资	-	-
基金投资	-	-
贵金属投资	-	-
其他	-	-
2. 衍生工具	-138,800.00	451,800.00
权证投资	-	-
期货投资	-138,800.00	451,800.00
3. 其他	-	-
减：应税金融商品公允价值变动产生的预估增值税	-	-
合计	-8,700,552.79	25,999,910.86

7.4.7.21 其他收入

本基金本报告期及上年度可比期间均无其他收入。

7.4.7.22 信用减值损失

本基金本报告期及上年度可比期间均无信用减值损失。

7.4.7.23 其他费用

单位：人民币元

项目	本期 2024 年 1 月 1 日至 2024 年 12	上年度可比期间 2023 年 1 月 1 日至 2023 年 12 月 31
----	---------------------------------	---

	月 31 日	日
审计费用	38,000.00	38,000.00
信息披露费	120,000.00	120,000.00
证券出借违约金	-	-
银行费用	200.00	-
合计	158,200.00	158,000.00

7.4.7.24 分部报告

本基金以内部组织结构、管理要求、内部报告制度为依据确定经营分部，以经营分部为基础确定报告分部。

本基金目前以一个经营分部运作，不需要进行分部报告的披露。

7.4.8 或有事项、资产负债表日后事项的说明

7.4.8.1 或有事项

截至资产负债表日，本基金没有需要在财务报表附注中说明的或有事项。

7.4.8.2 资产负债表日后事项

根据《公开募集证券投资基金信息披露管理办法》、《西部利得量化优选一年持有期混合型证券投资基金基金合同》、《西部利得量化优选一年持有期混合型证券投资基金招募说明书》等规定，基金管理人西部利得基金管理有限公司于 2025 年 3 月 20 日(权益登记日)，对本基金进行了分红除权。分红结果如下：权益登记日：2025 年 3 月 20 日，除息日 2025 年 3 月 20 日，现金红利发放日 2025 年 3 月 24 日，每 10 份西部利得量化优选一年持有期混合 A 份额分红人民币 0.1000 元，每 10 份西部利得量化优选一年持有期混合 C 份额分红人民币 0.1000 元。

7.4.9 关联方关系

关联方名称	与本基金的关系
西部利得基金管理有限公司	基金管理人、注册登记机构
中国光大银行股份有限公司	基金托管人
西部证券股份有限公司	基金管理人的股东
利得科技有限公司	基金管理人的股东

注：以下关联交易均在正常业务范围内按一般商业条款订立。

7.4.10 本报告期及上年度可比期间的关联方交易

7.4.10.1 通过关联方交易单元进行的交易

7.4.10.1.1 股票交易

本基金本报告期及上年度可比期间均未通过关联方交易单元进行股票交易。

7.4.10.1.2 债券交易

本基金本报告期及上年度可比期间均未通过关联方交易单元进行债券交易。

7.4.10.1.3 债券回购交易

本基金本报告期及上年度可比期间均未通过关联方交易单元进行债券回购交易。

7.4.10.1.4 权证交易

本基金本报告期及上年度可比期间均未通过关联方交易单元进行权证交易。

7.4.10.1.5 应支付关联方的佣金

本基金本报告期及上年度可比期间均无应支付关联方的佣金。

7.4.10.2 关联方报酬

7.4.10.2.1 基金管理费

单位：人民币元

项目	本期 2024年1月1日至2024年12 月31日	上年度可比期间 2023年1月1日至2023年 12月31日
当期发生的基金应支付的管理费	4,214,216.34	6,948,816.44
其中：应支付销售机构的客户维 护费	1,526,277.38	2,594,598.94
应支付基金管理人的净管理费	2,687,938.96	4,354,217.50

注：支付基金管理人西部利得基金管理有限公司的管理人报酬按前一日基金资产净值一定比例的年费率计提，逐日累计至每月月底，按月支付。其计算公式为：

日管理人报酬 = 前一日基金资产净值 × 1.5% / 当年天数（2023年1月1日至2023年7月30日）

日管理人报酬 = 前一日基金资产净值 × 1.2% / 当年天数（自2023年7月31日起）。

7.4.10.2.2 基金托管费

单位：人民币元

项目	本期 2024年1月1日至2024年12 月31日	上年度可比期间 2023年1月1日至2023年 12月31日
当期发生的基金应支付的托管费	702,369.45	1,005,574.67

注：支付基金托管人中国光大银行股份有限公司的托管费按前一日基金资产净值 0.20% 的年费率计提，逐日累计至每月月底，按月支付。其计算公式为：

日托管费 = 前一日基金资产净值 × 0.20% / 当年天数。

7.4.10.2.3 销售服务费

单位：人民币元

获得销售服务费的各关 联方名称	本期 2024年1月1日至2024年12月31日
	当期发生的基金应支付的销售服务费

	西部利得量化优选一 年持有期混合 A	西部利得量化优选一 年持有期混合 C	合计
西部利得基金管理有限 公司	-	905.36	905.36
西部证券股份有限公司	-	1,146.79	1,146.79
中国光大银行股份有限 公司	-	288,907.40	288,907.40
合计	-	290,959.55	290,959.55
获得销售服务费的各关 联方名称	上年度可比期间 2023 年 1 月 1 日至 2023 年 12 月 31 日		
	当期发生的基金应支付的销售服务费		
	西部利得量化优选一 年持有期混合 A	西部利得量化优选一 年持有期混合 C	合计
中国光大银行股份有限 公司	-	376,682.99	376,682.99
西部利得基金管理有限 公司	-	1,020.00	1,020.00
西部证券股份有限公司	-	1,644.39	1,644.39
合计	-	379,347.38	379,347.38

注：支付基金销售机构的销售服务费：

按前一日 C 类基金资产净值 0.40% 的年费率计提，逐日累计至每月月底，按月支付给西部利得基金管理有限公司，再由西部利得基金管理有限公司计算并支付给各基金销售机构。其计算公式为：

日销售服务费 = 前一日基金资产净值 × 0.40% / 当年天数。

7.4.10.3 与关联方进行银行间同业市场的债券(含回购)交易

本基金本报告期及上年度可比期间均未与关联方进行银行间同业市场的债券(含回购)交易。

7.4.10.4 报告期内转融通证券出借业务发生重大关联交易事项的说明

7.4.10.4.1 与关联方通过约定申报方式进行的适用固定期限费率的证券出借业务的情况

本基金本报告期及上年度可比期间均未与关联方通过约定申报方式进行适用固定期限费率的证券出借业务。

7.4.10.4.2 与关联方通过约定申报方式进行的适用市场化期限费率的证券出借业务的情况

本基金本报告期及上年度可比期间均未与关联方通过约定申报方式进行适用市场化期限费率的证券出借业务。

7.4.10.5 各关联方投资本基金的情况

7.4.10.5.1 报告期内基金管理人运用固有资金投资本基金的情况

本基金管理人于本报告期及上年度可比区间未运用固有资金投资本基金。

7.4.10.5.2 报告期末除基金管理人之外的其他关联方投资本基金的情况

本报告期末及上年度可比区间无除基金管理人之外的其他关联方投资本基金。

7.4.10.6 由关联方保管的银行存款余额及当期产生的利息收入

单位：人民币元

关联方名称	本期 2024年1月1日至2024年12月 31日		上年度可比期间 2023年1月1日至2023年12月31日	
	期末余额	当期利息收入	期末余额	当期利息收入
中国光大银行股份有限公司	27,099,725.95	243,951.67	59,131,646.69	356,996.34

注：1. 本基金的银行存款由基金托管人中国光大银行股份有限公司保管，按银行同业利率计息。

2. 本基金通过“中国光大银行股份有限公司基金托管结算资金专用存款账户”转存于中国证券登记结算有限责任公司的结算备付金，于2024年12月31日的相关余额为人民币2,850,015.49元（2023年12月31日：人民币1,183,532.02元）。

7.4.10.7 本基金在承销期内参与关联方承销证券的情况

本基金本报告期及上年度可比期间未在承销期内参与关联方承销证券。

7.4.10.8 其他关联交易事项的说明

本基金本报告期无其他关联交易事项。

7.4.11 利润分配情况

本基金本报告期末未进行利润分配。

7.4.12 期末（2024年12月31日）本基金持有的流通受限证券

7.4.12.1 因认购新发/增发证券而于期末持有的流通受限证券

金额单位：人民币元

7.4.12.1.1 受限证券类别：股票										
证券代码	证券名称	成功认购日	受限期	流通受限类型	认购价格	期末估值单价	数量（单位：股）	期末成本总额	期末估值总额	备注
001279	强邦新材	2024年9月27日	6个月	锁定期	9.68	27.91	265	2,565.20	7,396.15	-
001391	国	2024	6个月	锁定	2.30	6.80	3,137	7,215.10	21,331.60	-

	货航	2024年12月23日		期						
301522	上大股份	2024年10月9日	6个月	锁定期	6.88	24.84	816	5,614.08	20,269.44	-
301556	托普云农	2024年10月10日	6个月	锁定期	14.50	59.05	267	3,871.50	15,766.35	-
301571	国科天成	2024年8月14日	6个月	锁定期	11.14	40.83	350	3,899.00	14,290.50	-
301585	蓝宇股份	2024年12月10日	6个月	锁定期	23.95	35.85	210	5,029.50	7,528.50	-
301586	佳力奇	2024年8月21日	6个月	锁定期	18.09	53.14	215	3,889.35	11,425.10	-
301603	乔锋智能	2024年7月3日	6个月	锁定期	26.50	41.98	233	6,174.50	9,781.34	-
301606	绿联科技	2024年7月17日	6个月	锁定期	21.21	36.49	396	8,399.16	14,450.04	-
301607	富特科技	2024年8月28日	6个月	锁定期	14.00	36.14	257	3,598.00	9,287.98	-
301608	博实结	2024年7月25日	6个月	锁定期	44.50	65.38	184	8,188.00	12,029.92	-
301611	珂玛科技	2024年8月7日	6个月	锁定期	8.00	56.10	804	6,432.00	45,104.40	-
301617	博	2024	6个月	锁定	27.76	39.79	253	7,023.28	10,066.87	-

	苑股份	2024年12月3日		期						
301622	英思特	2024年11月26日	6个月	锁定期	22.36	44.92	306	6,842.16	13,745.52	-
301631	壹连科技	2024年11月12日	6个月	锁定期	72.99	101.96	150	10,948.50	15,294.00	-
603072	天和磁材	2024年12月24日	1个月内	新股未上市	12.30	12.30	2,029	24,956.70	24,956.70	-
603072	天和磁材	2024年12月24日	6个月	锁定期	12.30	12.30	226	2,779.80	2,779.80	-
603205	健尔康	2024年10月29日	6个月	锁定期	14.65	27.35	128	1,875.20	3,500.80	-
603207	小方制药	2024年8月19日	6个月	锁定期	12.47	26.65	185	2,306.95	4,930.25	-
603285	键邦股份	2024年6月28日	6个月	锁定期	18.65	22.61	129	2,405.85	2,916.69	-
603310	巍华新材	2024年8月7日	6个月	锁定期	17.39	17.95	201	3,495.39	3,607.95	-
603350	安乃达	2024年6月26日	6个月	锁定期	20.56	36.17	106	2,179.36	3,834.02	-
603395	红四方	2024年11月19日	6个月	锁定期	7.98	35.77	154	1,228.92	5,508.58	-
688449	联	2024	6个月	锁定	11.25	29.44	1,406	15,817.50	41,392.64	-

	芸科技	2024年11月20日		期						
688605	先锋精科	2024年12月4日	6个月	锁定期	11.29	53.68	744	8,399.76	39,937.92	-
688708	佳驰科技	2024年11月27日	6个月	锁定期	27.08	48.95	650	17,602.00	31,817.50	-
688710	益诺思	2024年8月27日	6个月	锁定期	19.06	33.58	332	6,327.92	11,148.56	-
688721	龙图光罩	2024年7月30日	6个月	锁定期	18.50	56.85	279	5,161.50	15,861.15	-
688750	金天钛业	2024年11月12日	6个月	锁定期	7.16	15.44	1,685	12,064.60	26,016.40	-

7.4.12.2 期末持有的暂时停牌等流通受限股票

金额单位：人民币元

股票代码	股票名称	停牌日期	停牌原因	期末估值单价	复牌日期	复牌开盘单价	数量(股)	期末成本总额	期末估值总额	备注
002379	宏创控股	2024年12月23日	重大事项停牌	8.97	2025年1月7日	9.87	58,800	422,082.00	527,436.00	-
002494	华斯股份	2024年12月30日	重大事项停牌	3.99	2025年1月14日	3.60	29,500	126,314.00	117,705.00	-

7.4.12.3 期末债券正回购交易中作为抵押的债券

7.4.12.3.1 银行间市场债券正回购

本基金本报告期末未持有银行间市场债券正回购交易中作为抵押的债券。

7.4.12.3.2 交易所市场债券正回购

本基金本报告期末未持有交易所市场债券正回购交易中作为抵押的债券。

7.4.12.4 期末参与转融通证券出借业务的证券

本基金本报告期末未持有参与转融通证券出借业务的证券。

7.4.13 金融工具风险及管理

7.4.13.1 风险管理政策和组织架构

本基金在日常活动中面临各种金融工具的风险，主要包括信用风险、流动性风险、市场风险等。本基金管理人制定了政策和程序来识别及分析这些风险，并设定适当的风险限额及内部控制流程，通过可靠的管理及信息系统持续监控上述各类风险。

本基金管理人实行全员参与的全面风险管理，董事会及其下设合规审核委员会、监事会、经营管理层及其下设合规及风险管理委员会、督察长、风险管理部、监察稽核部、各业务部门和分支机构均根据公司制度规定履行各自的风险管理职责。

本基金的基金管理人对于金融工具的风险管理方法主要是通过定性分析和定量分析的方法去估测各种风险产生的可能损失。从定性分析的角度出发，判断风险损失的严重程度和出现同类风险损失的频度。从定量分析的角度出发，根据本基金的投资目标，结合基金资产所运用金融工具特征通过特定的风险量化指标、模型，日常的量化报告，确定风险损失的限度和相应置信程度，及时可靠地对各种风险进行监督、检查和评估，并通过相应决策，将风险控制在可承受的范围内。

7.4.13.2 信用风险

信用风险是指基金在交易过程中因交易对手未履行合约责任，或者基金所投资证券之发行人出现违约、拒绝支付到期本息等情况，导致基金资产损失和收益变化的风险。本基金的基金管理人建立了信用风险管理流程，通过对投资品种信用风险评估、交易对手分类管理、投资比例控制等方式来管控信用风险。

本基金的基金管理人在交易前对交易对手的资信状况进行了充分的评估。本基金的银行存款存放在信用良好的银行，与该银行存款相关的信用风险不重大。本基金在交易所进行的交易均以中国证券登记结算有限责任公司为交易对手完成证券交收和款项清算，违约风险可能性很小；在银行间同业市场进行交易前均对交易对手进行信用评估并对证券交割方式进行限制以控制相应的信用风险。

本基金于本报告期末及上年度末均未持有债券、资产支持证券、同业存单，因此无相关重大信用风险。

7.4.13.3 流动性风险

流动性风险是指基金在履行与金融负债有关的义务时遇到资金短缺的风险。本基金的流动性风险一方面来自于基金份额持有人可随时要求赎回其持有的基金份额，另一方面来自于投资品种

所处的交易市场不活跃而带来的变现困难或因投资集中而无法在市场出现剧烈波动的情况下以合理的价格变现。

针对兑付赎回资金的流动性风险，本基金的基金管理人每日对本基金的申购赎回情况进行严密监控并预测流动性需求，保持基金投资组合中的可用现金头寸与之相匹配。本基金的基金管理人在基金合同中设计了巨额赎回条款，约定在非常情况下赎回申请的处理方式，控制因开放申购赎回模式带来的流动性风险，有效保障基金持有人利益。针对投资品种变现的流动性风险，本基金的基金管理人通过独立的风险管理部门设定流动性比例要求，对流动性指标进行持续的监测和分析，包括组合持仓集中度指标、组合在短时间内变现能力的综合指标、组合中变现能力较差的投资品种比例以及流通受限制的投资品种比例等。本基金可通过卖出回购金融资产方式借入短期资金应对流动性需求，其上限一般不超过基金持有的债券投资的公允价值。

7.4.13.3.1 报告期内本基金组合资产的流动性风险分析

本基金的基金管理人严格按照《公开募集证券投资基金运作管理办法》及《公开募集开放式证券投资基金流动性风险管理规定》等有关法规的要求建立健全开放式基金流动性风险管理的内部控制体系，审慎评估各类资产的流动性，针对性制定流动性风险管理措施，对本基金组合资产的流动性风险进行管理。

本基金的基金管理人采用监控基金组合资产持仓集中度指标、逆回购交易的到期日与交易对手的集中度、流动性受限资产比例、基金组合资产中 7 个工作日可变现资产的可变现价值以及压力测试等方式防范流动性风险，并于开放日对本基金的申购赎回情况进行监控，保持基金投资组合中的可用现金头寸与之相匹配，确保本基金资产的变现能力与投资者赎回需求的匹配与平衡。本基金的基金管理人在基金合同中设计了巨额赎回条款，约定在非常情况下赎回申请的处理方式，控制因开放申购赎回模式带来的流动性风险，有效保障基金持有人利益。

本报告期内，本基金未发生重大流动性风险事件。

7.4.13.4 市场风险

市场风险是指基金所持金融工具的公允价值或未来现金流量因所处市场各类价格因素的变动而发生波动的风险，包括利率风险、外汇风险和其他价格风险。

7.4.13.4.1 利率风险

利率风险是指金融工具的公允价值或现金流量受市场利率变动而发生波动的风险。利率敏感性金融工具均面临由于市场利率上升而导致公允价值下降的风险，其中浮动利率类金融工具还面临每个付息期间结束根据市场利率重新定价时对于未来现金流影响的风险。

本基金的基金管理人定期对本基金面临的利率敏感性缺口进行监控，并通过调整投资组合的

久期等方法对上述利率风险进行管理。

下表统计了本基金面临的利率风险敞口，表中所示为本基金资产及负债的公允价值，并按照合约规定的利率重新定价日或到期日孰早者进行了分类：

7.4.13.4.1.1 利率风险敞口

单位：人民币元

本期末 2024 年 12 月 31 日	1 年以内	1-5 年	5 年以上	不计息	合计
资产					
货币资金	27,099,725.95	-	-	-	27,099,725.95
结算备付金	5,244,004.55	-	-	-	5,244,004.55
存出保证金	682,548.44	-	-	-	682,548.44
交易性金融资产	-	-	-	300,073,432.68	300,073,432.68
应收申购款	-	-	-	179,927.60	179,927.60
应收清算款	-	-	-	1,404,254.00	1,404,254.00
资产总计	33,026,278.94	-	-	301,657,614.28	334,683,893.22
负债					
应付赎回款	-	-	-	246,676.90	246,676.90
应付管理人报酬	-	-	-	364,172.06	364,172.06
应付托管费	-	-	-	60,695.37	60,695.37
应付清算款	-	-	-	1,020,623.76	1,020,623.76
应付销售服务费	-	-	-	28,246.87	28,246.87
应交税费	-	-	-	12,614.33	12,614.33
其他负债	-	-	-	843,960.28	843,960.28
负债总计	-	-	-	2,576,989.57	2,576,989.57
利率敏感度缺口	33,026,278.94	-	-	-299,080,624.71	332,106,903.65
上年度末 2023 年 12 月 31 日	1 年以内	1-5 年	5 年以上	不计息	合计
资产					
货币资金	59,131,646.69	-	-	-	59,131,646.69
结算备付金	5,398,352.27	-	-	-	5,398,352.27
存出保证金	1,323,668.69	-	-	-	1,323,668.69
交易性金融资产	-	-	-	412,127,596.82	412,127,596.82
应收申购款	-	-	-	117,374.01	117,374.01
资产总计	65,853,667.65	-	-	412,244,970.83	478,098,638.48
负债					
应付赎回款	-	-	-	670,907.83	670,907.83
应付管理人报酬	-	-	-	466,681.36	466,681.36
应付托管费	-	-	-	77,780.22	77,780.22
应付清算款	-	-	-	19,438,167.55	19,438,167.55
应付销售服务费	-	-	-	34,611.70	34,611.70
其他负债	-	-	-	992,259.44	992,259.44
负债总计	-	-	-	21,680,408.10	21,680,408.10

利率敏感度缺口	65,853,667.65	-	-390,564,562.73	456,418,230.38
---------	---------------	---	-----------------	----------------

注：表中所示为本基金资产及负债的账面价值，并按照合约规定的利率重新定价日或到期日孰早者予以分类。

7.4.13.4.1.2 利率风险的敏感性分析

于 2024 年 12 月 31 日，本基金主要投资于权益类金融工具，因此市场利率的变动对本基金资产净值无重大影响（2023 年 12 月 31 日：同）。

7.4.13.4.2 外汇风险

外汇风险是指金融工具的公允价值或未来现金流量因外汇汇率变动而发生波动的风险。本基金的所有资产及负债以人民币计价，因此无重大外汇风险。

7.4.13.4.3 其他价格风险

其他价格风险是指基金所持金融工具的公允价值或未来现金流量因除市场利率和外汇汇率以外的市场价格因素变动而发生波动的风险。本基金主要投资于证券交易所上市或银行间同业市场交易的证券，所面临的最大市场价格风险由所持有的金融工具的公允价值决定。本基金通过投资组合的分散化降低市场价格风险，并且本基金管理人每日对本基金所持有的证券价格实施监控。

于 2024 年 12 月 31 日，本基金面临的其他价格风险列示如下：

7.4.13.4.3.1 其他价格风险敞口

金额单位：人民币元

项目	本期末 2024 年 12 月 31 日		上年度末 2023 年 12 月 31 日	
	公允价值	占基金资产净值 比例 (%)	公允价值	占基金资产净值 比例 (%)
交易性金融资产—股票投资	300,073,432.68	90.35	412,127,596.82	90.30
交易性金融资产—基金投资	-	-	-	-
交易性金融资产—贵金属投资	-	-	-	-
衍生金融资产—权证投资	-	-	-	-
其他	-	-	-	-
合计	300,073,432.68	90.35	412,127,596.82	90.30

7.4.13.4.3.2 其他价格风险的敏感性分析

假设	除业绩比较基准以外的其他市场变量保持不变	
分析	相关风险变量的变	对资产负债表日基金资产净值的影响金额（单位：人民币元）

动	本期末（2024年12月31日）	上年度末（2023年12月31日）
业绩比较基准上升 5%的影响金额	21,275,000.00	31,126,000.00
业绩比较基准下降 5%的影响金额	-21,275,000.00	-31,126,000.00

注：自 2024 年起，基金管理人 对基金产品成立后封闭期内的其他价格风险敏感性分析基础数据提升了数据精度。

7.4.14 公允价值

7.4.14.1 金融工具公允价值计量的方法

公允价值计量结果所属层次取决于对公允价值计量整体而言具有重要意义的最低层次的输入值。三个层次输入值的定义如下：

第一层次输入值：在计量日能够取得的相同资产或负债在活跃市场上未经调整的报价；

第二层次输入值：除第一层次输入值外相关资产或负债直接或间接可观察到的输入值；

第三层次输入值：相关资产或负债的不可观察输入值。

7.4.14.2 持续的以公允价值计量的金融工具

7.4.14.2.1 各层次金融工具的公允价值

单位：人民币元

公允价值计量结果所属的层次	本期末 2024年12月31日	上年度末 2023年12月31日
第一层次	298,982,315.01	410,471,489.19
第二层次	672,877.50	-
第三层次	418,240.17	1,656,107.63
合计	300,073,432.68	412,127,596.82

7.4.14.2.2 公允价值所属层次间的重大变动

本基金以导致各层次之间转换的事项发生日为确认各层次之间转换的时点。

7.4.14.2.3 第三层次公允价值余额及变动情况

7.4.14.2.3.1 第三层次公允价值余额及变动情况

单位：人民币元

项目	本期
----	----

	2024年1月1日至2024年12月31日		
	交易性金融资产		合计
	债券投资	股票投资	
期初余额	-	1,656,107.63	1,656,107.63
当期购买	-	349,345.92	349,345.92
当期出售/结算	-	-	-
转入第三层次	-	-	-
转出第三层次	-	1,735,770.20	1,735,770.20
当期利得或损失总额	-	148,556.82	148,556.82
其中：计入损益的利得或损失	-	148,556.82	148,556.82
计入其他综合收益的利得或损失	-	-	-
期末余额	-	418,240.17	418,240.17
期末仍持有的第三层次金融资产计入本期损益的未实现利得或损失的变动——公允价值变动损益	-	249,685.89	249,685.89
项目	上年度可比期间 2023年1月1日至2023年12月31日		
	交易性金融资产		合计
	债券投资	股票投资	
期初余额	-	2,268,662.53	2,268,662.53
当期购买	-	2,749,566.82	2,749,566.82
当期出售/结算	-	-	-
转入第三层次	-	-	-
转出第三层次	-	3,848,641.50	3,848,641.50
当期利得或损失总额	-	486,519.78	486,519.78
其中：计入损益的利得或损失	-	486,519.78	486,519.78
计入其他综合收益的利得或损失	-	-	-
期末余额	-	1,656,107.63	1,656,107.63
期末仍持有的第三层次金融资产计入本期损益的未实现利得或损失的变动——公允价值变动损益	-	16,545.49	16,545.49

7.4.14.2.3.2 使用重要不可观察输入值的第三层次公允价值计量的情况

单位：人民币元

项目	本期末公允价值	采用的估值技术	不可观察输入值		
			名称	范围/加权平均值	与公允价值之间的关系
股票	418,240.17	亚式期权模型	预期波动率	34.23%-574.44%	与公允价值反向变动
项目	上年度末公允价值	采用的估值技术	不可观察输入值		
			名称	范围/加权平均值	与公允价值之间的关系
股票	1,656,107.63	亚式期权模型	预期波动率	18.55%-219.88%	与公允价值反向变动

7.4.14.3 非持续的以公允价值计量的金融工具的说明

于 2024 年 12 月 31 日，本基金无非持续的以公允价值计量的金融工具（2023 年 12 月 31 日：无）。

7.4.14.4 不以公允价值计量的金融工具的相关说明

不以公允价值计量的金融工具主要包括以摊余成本计量的金融资产和以摊余成本计量的金融负债，其账面价值与公允价值之间无重大差异。

7.4.15 有助于理解和分析会计报表需要说明的其他事项

于 2024 年 12 月 31 日，本基金无有助于理解和分析会计报表需要说明的其他事项。

§ 8 投资组合报告

8.1 期末基金资产组合情况

金额单位：人民币元

序号	项目	金额	占基金总资产的比例 (%)
1	权益投资	300,073,432.68	89.66
	其中：股票	300,073,432.68	89.66
2	基金投资	-	-
3	固定收益投资	-	-
	其中：债券	-	-
	资产支持证券	-	-
4	贵金属投资	-	-
5	金融衍生品投资	-	-
6	买入返售金融资产	-	-
	其中：买断式回购的买入返售金融资产	-	-
7	银行存款和结算备付金合计	32,343,730.50	9.66
8	其他各项资产	2,266,730.04	0.68

9	合计	334,683,893.22	100.00
---	----	----------------	--------

8.2 报告期末按行业分类的股票投资组合

8.2.1 报告期末按行业分类的境内股票投资组合

金额单位：人民币元

代码	行业类别	公允价值（元）	占基金资产净值比例（%）
A	农、林、牧、渔业	4,615,066.00	1.39
B	采矿业	7,079,401.00	2.13
C	制造业	226,784,947.60	68.29
D	电力、热力、燃气及水生产和供应业	7,890,206.80	2.38
E	建筑业	1,084,349.00	0.33
F	批发和零售业	8,002,723.34	2.41
G	交通运输、仓储和邮政业	4,680,300.10	1.41
H	住宿和餐饮业	-	-
I	信息传输、软件和信息技术服务业	17,692,245.86	5.33
J	金融业	709,962.00	0.21
K	房地产业	2,336,677.00	0.70
L	租赁和商务服务业	1,244,402.00	0.37
M	科学研究和技术服务业	7,658,935.38	2.31
N	水利、环境和公共设施管理业	4,626,698.60	1.39
O	居民服务、修理和其他服务业	-	-
P	教育	964,168.00	0.29
Q	卫生和社会工作	382,200.00	0.12
R	文化、体育和娱乐业	4,206,706.00	1.27
S	综合	114,444.00	0.03
	合计	300,073,432.68	90.35

8.2.2 报告期末按行业分类的港股通投资股票投资组合

本基金本报告期末未持有港股通投资股票。

8.3 期末按公允价值占基金资产净值比例大小排序的所有股票投资明细

金额单位：人民币元

序号	股票代码	股票名称	数量（股）	公允价值（元）	占基金资产净值比例（%）
1	300360	炬华科技	104,900	1,759,173.00	0.53
2	002795	永和智控	363,300	1,482,264.00	0.45
3	300453	三鑫医疗	176,900	1,319,674.00	0.40
4	603998	方盛制药	122,900	1,280,618.00	0.39
5	000655	金岭矿业	205,500	1,263,825.00	0.38
6	300967	晓鸣股份	96,200	1,130,350.00	0.34

7	300922	天秦装备	77,500	1,112,125.00	0.33
8	300389	艾比森	91,700	1,092,147.00	0.33
9	300645	正元智慧	73,300	1,076,777.00	0.32
10	000593	德龙汇能	194,600	1,060,570.00	0.32
11	688148	芳源股份	212,841	1,053,562.95	0.32
12	301041	金百泽	43,400	1,041,600.00	0.31
13	300466	赛摩智能	136,500	1,016,925.00	0.31
14	300471	厚普股份	105,000	993,300.00	0.30
15	001283	豪鹏科技	16,700	966,763.00	0.29
16	300317	珈伟新能	261,400	959,338.00	0.29
17	002909	集泰股份	190,100	944,797.00	0.28
18	300615	欣天科技	81,500	936,435.00	0.28
19	600449	宁夏建材	59,800	898,196.00	0.27
20	603386	骏亚科技	80,600	896,272.00	0.27
21	300745	欣锐科技	56,200	894,704.00	0.27
22	002444	巨星科技	27,500	889,625.00	0.27
23	603697	有友食品	87,100	886,678.00	0.27
24	002970	锐明技术	18,500	881,155.00	0.27
25	002920	德赛西威	8,000	880,880.00	0.27
26	000048	京基智农	48,860	879,480.00	0.26
27	002001	新和成	40,000	878,800.00	0.26
28	600216	浙江医药	55,400	878,644.00	0.26
29	601179	中国西电	115,600	877,404.00	0.26
30	300986	志特新材	72,100	875,294.00	0.26
31	002034	旺能环境	56,300	872,650.00	0.26
32	600558	大西洋	214,400	872,608.00	0.26
33	000603	盛达资源	72,600	870,474.00	0.26
34	002138	顺络电子	27,600	868,848.00	0.26
35	601899	紫金矿业	57,400	867,888.00	0.26
36	300771	智莱科技	82,200	864,744.00	0.26
37	688019	安集科技	6,200	864,032.00	0.26
38	688183	生益电子	21,935	861,168.10	0.26
39	603558	健盛集团	79,900	859,724.00	0.26
40	300054	鼎龙股份	32,900	856,058.00	0.26
41	301187	欧圣电气	24,900	849,090.00	0.26
42	002241	歌尔股份	32,700	843,987.00	0.25
43	600031	三一重工	51,200	843,776.00	0.25
44	002017	东信和平	81,100	841,007.00	0.25
45	301363	美好医疗	25,800	836,436.00	0.25
46	000885	城发环境	63,600	833,796.00	0.25
47	300648	星云股份	36,200	832,600.00	0.25
48	600378	昊华科技	28,600	826,826.00	0.25
49	603707	健友股份	62,300	826,721.00	0.25

50	600096	云天化	37,000	825,100.00	0.25
51	300032	金龙机电	182,800	824,428.00	0.25
52	002533	金杯电工	83,600	822,624.00	0.25
53	300433	蓝思科技	37,400	819,060.00	0.25
54	603173	福斯达	35,500	818,275.00	0.25
55	600305	恒顺醋业	102,400	817,152.00	0.25
56	688379	华光新材	40,000	816,800.00	0.25
57	002550	千红制药	131,600	815,920.00	0.25
58	603699	纽威股份	36,800	815,856.00	0.25
59	300415	伊之密	40,500	812,430.00	0.24
60	300519	新光药业	61,200	812,124.00	0.24
61	603508	思维列控	34,076	810,327.28	0.24
62	301033	迈普医学	19,200	807,360.00	0.24
63	688238	和元生物	162,753	803,999.82	0.24
64	002891	中宠股份	22,500	803,250.00	0.24
65	300016	北陆药业	129,200	801,040.00	0.24
66	002928	华夏航空	103,100	800,056.00	0.24
67	600310	广西能源	175,300	799,368.00	0.24
68	603317	天味食品	59,800	797,732.00	0.24
69	605333	沪光股份	24,400	796,172.00	0.24
70	000807	云铝股份	58,600	792,858.00	0.24
71	688550	瑞联新材	25,100	785,379.00	0.24
72	600152	维科技术	130,500	784,305.00	0.24
73	000915	华特达因	27,800	783,404.00	0.24
74	002755	奥赛康	61,600	782,936.00	0.24
75	002887	绿茵生态	112,080	781,197.60	0.24
76	002376	新北洋	119,600	779,792.00	0.23
77	002014	永新股份	70,500	772,680.00	0.23
78	301389	隆扬电子	46,100	770,792.00	0.23
79	301329	信音电子	36,400	766,220.00	0.23
80	000429	粤高速 A	52,000	764,400.00	0.23
81	300423	昇辉科技	110,100	761,892.00	0.23
82	301319	唯特偶	26,100	761,076.00	0.23
83	002911	佛燃能源	60,200	760,928.00	0.23
84	002088	鲁阳节能	59,300	758,447.00	0.23
85	002293	罗莱生活	96,900	755,820.00	0.23
86	600529	山东药玻	29,300	755,061.00	0.23
87	002003	伟星股份	53,200	753,844.00	0.23
88	301132	满坤科技	27,400	753,500.00	0.23
89	002273	水晶光电	33,900	753,258.00	0.23
90	600845	宝信软件	25,700	751,982.00	0.23
91	300584	海辰药业	37,300	751,968.00	0.23
92	601717	郑煤机	57,400	745,052.00	0.22

93	603855	华荣股份	36,700	744,643.00	0.22
94	600968	海油发展	174,200	743,834.00	0.22
95	002858	力盛体育	65,000	743,600.00	0.22
96	003013	地铁设计	48,900	739,368.00	0.22
97	300628	亿联网络	19,100	737,260.00	0.22
98	002415	海康威视	24,000	736,800.00	0.22
99	002275	桂林三金	48,700	734,883.00	0.22
100	603088	宁波精达	81,200	734,860.00	0.22
101	601168	西部矿业	45,500	731,185.00	0.22
102	002043	兔宝宝	61,500	730,620.00	0.22
103	600406	国电南瑞	28,800	726,336.00	0.22
104	300866	安克创新	7,400	722,536.00	0.22
105	600285	羚锐制药	32,600	722,416.00	0.22
106	002884	凌霄泵业	39,500	721,665.00	0.22
107	002139	拓邦股份	52,600	715,886.00	0.22
108	601126	四方股份	42,200	715,712.00	0.22
109	000848	承德露露	79,500	713,115.00	0.21
110	601567	三星医疗	23,100	710,556.00	0.21
111	688488	艾迪药业	89,831	706,071.66	0.21
112	688100	威胜信息	19,500	705,900.00	0.21
113	603277	银都股份	30,400	704,368.00	0.21
114	300164	通源石油	165,300	704,178.00	0.21
115	002022	科华生物	111,500	703,565.00	0.21
116	688663	新风光	32,400	703,404.00	0.21
117	601999	出版传媒	112,000	702,240.00	0.21
118	002372	伟星新材	55,300	698,439.00	0.21
119	300770	新媒股份	17,200	695,052.00	0.21
120	600183	生益科技	28,900	695,045.00	0.21
121	300966	共同药业	42,900	691,977.00	0.21
122	600489	中金黄金	57,500	691,725.00	0.21
123	002484	江海股份	39,300	690,894.00	0.21
124	002270	华明装备	40,900	690,801.00	0.21
125	600377	宁沪高速	45,100	690,481.00	0.21
126	688122	西部超导	16,100	689,402.00	0.21
127	300483	首华燃气	70,000	688,800.00	0.21
128	603203	快克智能	29,800	685,996.00	0.21
129	301126	达嘉维康	65,700	685,908.00	0.21
130	603757	大元泵业	34,000	681,700.00	0.21
131	603230	内蒙新华	53,700	679,842.00	0.20
132	002731	萃华珠宝	72,400	679,836.00	0.20
133	300565	科信技术	56,300	675,037.00	0.20
134	300384	三联虹普	36,200	674,044.00	0.20
135	600644	乐山电力	109,900	672,588.00	0.20

136	300395	菲利华	17,800	669,458.00	0.20
137	002787	华源控股	84,600	666,648.00	0.20
138	300721	怡达股份	54,100	658,938.00	0.20
139	000978	桂林旅游	108,100	652,924.00	0.20
140	300447	全信股份	46,000	651,820.00	0.20
141	300011	鼎汉技术	89,400	650,832.00	0.20
142	300359	全通教育	123,600	650,136.00	0.20
143	301388	欣灵电气	28,200	648,318.00	0.20
144	300570	太辰光	8,900	647,030.00	0.19
145	300943	春晖智控	50,100	645,789.00	0.19
146	002706	良信股份	84,000	645,120.00	0.19
147	300286	安科瑞	31,300	643,215.00	0.19
148	300639	凯普生物	108,400	642,812.00	0.19
149	300025	华星创业	59,700	641,775.00	0.19
150	600830	香溢融通	54,800	640,612.00	0.19
151	300539	横河精密	59,700	634,014.00	0.19
152	600774	汉商集团	83,500	625,415.00	0.19
153	688006	杭可科技	34,500	616,170.00	0.19
154	300326	凯利泰	94,500	614,250.00	0.18
155	300162	雷曼光电	80,400	605,412.00	0.18
156	300696	爱乐达	38,300	594,799.00	0.18
157	603982	泉峰汽车	74,600	593,816.00	0.18
158	300057	万顺新材	122,300	589,486.00	0.18
159	300193	佳士科技	66,000	586,740.00	0.18
160	300553	集智股份	21,300	585,750.00	0.18
161	688207	格灵深瞳	40,100	571,024.00	0.17
162	603090	宏盛股份	31,800	556,818.00	0.17
163	300283	温州宏丰	101,000	554,490.00	0.17
164	002975	博杰股份	18,200	554,372.00	0.17
165	002365	永安药业	69,300	553,707.00	0.17
166	002066	瑞泰科技	48,800	552,904.00	0.17
167	301258	富士莱	23,400	552,708.00	0.17
168	300824	北鼎股份	56,200	549,636.00	0.17
169	002442	龙星科技	91,000	546,910.00	0.16
170	603811	诚意药业	70,700	545,804.00	0.16
171	002873	新天药业	57,000	539,790.00	0.16
172	002169	智光电气	87,500	538,125.00	0.16
173	603810	丰山集团	59,500	537,880.00	0.16
174	000607	华媒控股	144,300	535,353.00	0.16
175	300733	西菱动力	45,600	532,152.00	0.16
176	688373	盟科药业	107,700	532,038.00	0.16
177	300514	友讯达	36,600	528,504.00	0.16
178	301349	信德新材	16,400	527,752.00	0.16

179	002379	宏创控股	58,800	527,436.00	0.16
180	301378	通达海	18,300	524,112.00	0.16
181	301226	祥明智能	22,500	522,450.00	0.16
182	002852	道道全	62,700	517,902.00	0.16
183	300467	迅游科技	32,900	517,517.00	0.16
184	600184	光电股份	50,100	517,032.00	0.16
185	301282	金禄电子	24,600	515,370.00	0.16
186	603681	永冠新材	39,700	511,733.00	0.15
187	000151	中成股份	36,200	510,782.00	0.15
188	301277	新天地	36,600	506,178.00	0.15
189	002367	康力电梯	73,300	503,571.00	0.15
190	300523	辰安科技	25,300	500,687.00	0.15
191	301370	国科恒泰	46,000	496,800.00	0.15
192	688468	科美诊断	72,279	495,111.15	0.15
193	603122	合富中国	70,334	493,041.34	0.15
194	600860	京城股份	48,900	492,912.00	0.15
195	002082	万邦德	76,200	489,966.00	0.15
196	301408	华人健康	44,100	486,423.00	0.15
197	603333	尚纬股份	87,200	485,704.00	0.15
198	001299	美能能源	38,900	483,916.00	0.15
199	000419	通程控股	84,600	483,066.00	0.15
200	603106	恒银科技	61,100	480,857.00	0.14
201	600379	宝光股份	50,700	480,129.00	0.14
202	300566	激智科技	24,200	477,224.00	0.14
203	300683	海特生物	20,000	476,800.00	0.14
204	300710	万隆光电	26,600	475,076.00	0.14
205	301396	宏景科技	16,900	474,552.00	0.14
206	301083	百胜智能	33,700	474,159.00	0.14
207	300812	易天股份	21,500	473,860.00	0.14
208	603999	读者传媒	77,000	473,550.00	0.14
209	300998	宁波方正	31,600	471,156.00	0.14
210	002669	康达新材	48,700	468,981.00	0.14
211	000534	万泽股份	36,400	468,468.00	0.14
212	301120	新特电气	47,200	467,752.00	0.14
213	600735	新华锦	102,300	466,488.00	0.14
214	301185	鸥玛软件	27,100	462,868.00	0.14
215	000529	广弘控股	78,400	462,560.00	0.14
216	603626	科森科技	59,100	460,980.00	0.14
217	002401	中远海科	29,000	460,520.00	0.14
218	002634	棒杰股份	121,900	458,344.00	0.14
219	300018	中元股份	67,600	457,652.00	0.14
220	600257	大湖股份	96,200	454,064.00	0.14
221	603309	维力医疗	37,800	452,844.00	0.14

222	300314	戴维医疗	40,200	452,652.00	0.14
223	603158	腾龙股份	55,800	450,864.00	0.14
224	300401	花园生物	30,700	450,062.00	0.14
225	301361	众智科技	15,100	447,111.00	0.13
226	300752	隆利科技	26,300	447,100.00	0.13
227	301025	读客文化	46,900	446,957.00	0.13
228	300569	天能重工	89,300	444,714.00	0.13
229	603618	杭电股份	81,700	443,631.00	0.13
230	603111	康尼机电	73,500	443,205.00	0.13
231	000919	金陵药业	66,900	440,202.00	0.13
232	000635	英力特	56,500	439,570.00	0.13
233	002300	太阳电缆	82,200	438,948.00	0.13
234	603768	常青股份	36,500	438,730.00	0.13
235	600222	太龙药业	85,900	437,231.00	0.13
236	002813	路畅科技	19,500	435,435.00	0.13
237	003038	鑫铂股份	26,200	434,396.00	0.13
238	301499	维科精密	16,400	432,796.00	0.13
239	000411	英特集团	40,600	432,390.00	0.13
240	002363	隆基机械	65,700	431,649.00	0.13
241	301292	海科新源	33,000	431,640.00	0.13
242	002577	雷柏科技	22,800	431,604.00	0.13
243	300375	鹏翎股份	93,000	428,730.00	0.13
244	300928	华安鑫创	13,000	427,570.00	0.13
245	603916	苏博特	57,300	427,458.00	0.13
246	300187	永清环保	84,500	426,725.00	0.13
247	002337	赛象科技	85,700	425,929.00	0.13
248	000576	甘化科工	58,600	425,436.00	0.13
249	603917	合力科技	36,200	425,350.00	0.13
250	000531	穗恒运 A	73,340	422,438.40	0.13
251	603617	君禾股份	57,600	422,208.00	0.13
252	000798	中水渔业	56,900	421,629.00	0.13
253	002982	湘佳股份	23,500	419,475.00	0.13
254	301248	杰创智能	26,400	419,232.00	0.13
255	002682	龙洲股份	99,100	419,193.00	0.13
256	002956	西麦食品	25,100	418,417.00	0.13
257	603586	金麒麟	28,900	418,183.00	0.13
258	301332	德尔玛	41,700	417,834.00	0.13
259	300987	川网传媒	29,500	417,720.00	0.13
260	300218	安利股份	27,100	417,340.00	0.13
261	300587	天铁科技	94,600	415,294.00	0.13
262	300272	开能健康	67,500	415,125.00	0.12
263	000153	丰原药业	67,700	415,001.00	0.12
264	000790	华神科技	106,400	414,960.00	0.12

265	002164	宁波东力	82,800	414,828.00	0.12
266	002905	金逸影视	52,500	413,700.00	0.12
267	300160	秀强股份	76,000	413,440.00	0.12
268	300215	电科院	69,200	410,356.00	0.12
269	002641	公元股份	93,200	410,080.00	0.12
270	002483	润邦股份	78,700	410,027.00	0.12
271	603336	宏辉果蔬	95,900	409,493.00	0.12
272	600468	百利电气	87,100	409,370.00	0.12
273	300933	中辰股份	48,900	408,804.00	0.12
274	300636	同和药业	51,250	408,462.50	0.12
275	300021	大禹节水	100,300	408,221.00	0.12
276	002451	摩恩电气	64,800	406,944.00	0.12
277	000701	厦门信达	89,000	406,730.00	0.12
278	600249	两面针	79,900	406,691.00	0.12
279	300200	高盟新材	49,100	406,548.00	0.12
280	001219	青岛食品	29,600	406,408.00	0.12
281	002448	中原内配	64,900	406,274.00	0.12
282	300439	美康生物	38,800	405,460.00	0.12
283	300404	博济医药	46,400	405,072.00	0.12
283	603280	南方路机	19,400	405,072.00	0.12
284	300940	南极光	30,000	405,000.00	0.12
285	002380	科远智慧	21,900	404,712.00	0.12
286	001208	华菱线缆	44,500	404,060.00	0.12
287	002805	丰元股份	33,900	403,410.00	0.12
288	600284	浦东建设	64,300	403,161.00	0.12
289	000521	长虹美菱	49,400	403,104.00	0.12
290	300758	七彩化学	33,600	402,528.00	0.12
291	301507	民生健康	31,700	402,273.00	0.12
292	000014	沙河股份	36,600	402,234.00	0.12
293	002546	新联电子	92,800	401,824.00	0.12
294	600819	耀皮玻璃	74,700	401,139.00	0.12
295	002412	汉森制药	66,700	400,867.00	0.12
296	300048	合康新能	79,500	400,680.00	0.12
297	002441	众业达	51,500	400,670.00	0.12
298	300650	太龙股份	34,800	400,200.00	0.12
299	300434	金石亚药	48,500	400,125.00	0.12
300	688176	亚虹医药	58,900	399,931.00	0.12
301	300241	瑞丰光电	72,700	399,123.00	0.12
302	002882	金龙羽	24,800	398,784.00	0.12
303	300062	中能电气	67,700	398,076.00	0.12
304	002540	亚太科技	64,600	397,936.00	0.12
305	300341	麦克奥迪	22,700	397,477.00	0.12
306	603357	设计总院	43,800	396,828.00	0.12

307	301311	昆船智能	21,900	396,171.00	0.12
308	002903	宇环数控	24,300	394,875.00	0.12
309	688662	富信科技	11,500	394,680.00	0.12
310	300414	中光防雷	49,500	394,020.00	0.12
311	300697	电工合金	31,200	393,432.00	0.12
312	300541	先进数通	29,000	392,950.00	0.12
313	300975	商络电子	34,900	392,625.00	0.12
314	603291	联合水务	33,700	391,931.00	0.12
315	002671	龙泉股份	86,300	390,939.00	0.12
316	300996	普联软件	21,400	387,768.00	0.12
317	301320	豪江智能	26,000	387,660.00	0.12
318	300756	金马游乐	25,900	385,651.00	0.12
319	300619	金银河	16,000	384,800.00	0.12
320	002106	莱宝高科	35,200	384,032.00	0.12
321	002478	常宝股份	72,500	383,525.00	0.12
322	603168	莎普爱思	57,200	383,240.00	0.12
323	002524	光正眼科	105,000	382,200.00	0.12
324	002772	众兴菌业	51,800	381,766.00	0.11
325	000633	合金投资	85,700	379,651.00	0.11
326	002339	积成电子	55,100	379,639.00	0.11
327	300306	远方信息	32,600	378,160.00	0.11
328	300279	和晶科技	62,000	375,720.00	0.11
329	605567	春雪食品	41,600	374,400.00	0.11
330	603330	天洋新材	58,900	373,426.00	0.11
331	002331	皖通科技	50,500	372,690.00	0.11
332	002817	黄山胶囊	59,100	369,966.00	0.11
333	603081	大丰实业	32,700	369,510.00	0.11
334	688108	赛诺医疗	37,857	369,484.32	0.11
335	002040	南京港	55,300	364,427.00	0.11
336	003011	海象新材	23,700	360,240.00	0.11
337	300805	电声股份	32,400	358,992.00	0.11
338	301215	中汽股份	60,200	358,190.00	0.11
339	688678	福立旺	24,100	357,885.00	0.11
340	605068	明新旭腾	26,600	357,770.00	0.11
341	000931	中关村	74,900	356,524.00	0.11
342	001331	胜通能源	32,240	354,962.40	0.11
343	603703	盛洋科技	32,100	353,421.00	0.11
344	300599	雄塑科技	48,800	352,336.00	0.11
345	301027	华蓝集团	21,900	351,714.00	0.11
346	601566	九牧王	41,600	349,856.00	0.11
347	301149	隆华新材	35,300	349,117.00	0.11
348	600501	航天晨光	19,100	346,474.00	0.10
349	003042	中农联合	24,300	346,275.00	0.10

350	600371	万向德农	40,100	346,063.00	0.10
351	002495	佳隆股份	135,200	343,408.00	0.10
352	301397	溯联股份	13,300	342,475.00	0.10
353	002660	茂硕电源	33,000	340,560.00	0.10
354	600697	欧亚集团	26,500	340,525.00	0.10
355	301566	达利凯普	20,700	340,308.00	0.10
356	300509	新美星	49,000	339,570.00	0.10
357	301209	联合化学	12,500	338,125.00	0.10
358	002566	益盛药业	49,300	336,226.00	0.10
359	301313	凡拓数创	12,900	333,852.00	0.10
360	002479	富春环保	70,300	333,222.00	0.10
361	300980	祥源新材	14,500	332,050.00	0.10
362	688202	美迪西	11,000	331,870.00	0.10
363	300898	熊猫乳品	12,900	331,659.00	0.10
364	605277	新亚电子	23,500	331,585.00	0.10
365	600191	华资实业	47,900	331,468.00	0.10
366	000803	山高环能	64,500	330,885.00	0.10
367	300787	海能实业	24,600	330,132.00	0.10
368	603161	科华控股	31,700	329,363.00	0.10
369	001316	润贝航科	11,300	327,700.00	0.10
370	600444	国机通用	21,500	327,015.00	0.10
371	002282	博深股份	44,100	326,781.00	0.10
372	002828	贝肯能源	38,100	326,136.00	0.10
373	603183	建研院	84,500	325,325.00	0.10
374	300823	建科智能	25,000	325,250.00	0.10
375	002826	易明医药	31,200	323,232.00	0.10
376	002571	德力股份	78,800	323,080.00	0.10
377	300243	瑞丰高材	33,800	321,776.00	0.10
378	002715	登云股份	21,600	320,760.00	0.10
379	605069	正和生态	42,000	320,460.00	0.10
380	002114	罗平锌电	56,800	320,352.00	0.10
381	600689	上海三毛	29,900	319,930.00	0.10
382	301295	美硕科技	15,300	319,770.00	0.10
383	002968	新大正	34,700	319,587.00	0.10
384	600791	京能置业	77,900	319,390.00	0.10
385	300626	华瑞股份	35,000	319,200.00	0.10
386	600149	廊坊发展	78,200	319,056.00	0.10
387	603221	爱丽家居	34,900	318,637.00	0.10
388	002898	赛隆药业	33,100	318,422.00	0.10
389	603326	我乐家居	51,900	317,628.00	0.10
390	002370	亚太药业	104,000	317,200.00	0.10
390	002972	科安达	30,500	317,200.00	0.10
391	301229	纽泰格	14,460	317,107.80	0.10

392	301079	邵阳液压	20,800	316,992.00	0.10
393	300281	金明精机	56,700	316,953.00	0.10
394	001278	一彬科技	19,500	316,875.00	0.10
395	300743	天地数码	20,800	316,784.00	0.10
396	301300	远翔新材	12,300	316,479.00	0.10
397	002104	恒宝股份	46,800	316,368.00	0.10
398	600156	华升股份	65,500	316,365.00	0.10
399	300549	优德精密	19,300	316,134.00	0.10
400	301053	远信工业	16,200	316,062.00	0.10
401	600969	郴电国际	49,100	315,713.00	0.10
402	688369	致远互联	15,707	315,239.49	0.09
403	300941	创识科技	10,400	315,120.00	0.09
404	600408	安泰集团	153,700	315,085.00	0.09
405	300329	海伦钢琴	61,200	314,568.00	0.09
406	300665	飞鹿股份	50,700	314,340.00	0.09
407	600455	博通股份	15,200	314,032.00	0.09
408	603028	赛福天	51,800	313,908.00	0.09
409	000702	正虹科技	47,300	313,599.00	0.09
410	603860	中公高科	10,600	312,806.00	0.09
411	300385	雪浪环境	66,400	312,744.00	0.09
412	301257	普蕊斯	11,600	312,736.00	0.09
413	301072	中捷精工	16,500	312,510.00	0.09
414	002188	中天服务	69,100	311,641.00	0.09
415	300591	万里马	75,700	311,127.00	0.09
416	301008	宏昌科技	16,500	310,695.00	0.09
417	002802	洪汇新材	26,200	310,470.00	0.09
418	301512	智信精密	8,000	310,400.00	0.09
419	002133	广宇集团	121,700	310,335.00	0.09
420	300246	宝莱特	47,050	310,059.50	0.09
421	002691	冀凯股份	60,900	308,154.00	0.09
422	605180	华生科技	25,100	307,977.00	0.09
423	002790	瑞尔特	42,100	307,330.00	0.09
424	002298	中电兴发	57,600	306,432.00	0.09
425	300637	扬帆新材	33,300	306,360.00	0.09
426	300074	华平股份	76,800	305,664.00	0.09
427	002492	恒基达鑫	63,450	305,194.50	0.09
428	300532	今天国际	26,600	303,772.00	0.09
429	300640	德艺文创	53,800	303,432.00	0.09
430	603616	韩建河山	86,400	303,264.00	0.09
431	002688	金河生物	67,800	303,066.00	0.09
432	601956	东贝集团	62,700	302,841.00	0.09
433	300030	阳普医疗	54,800	302,496.00	0.09
434	000608	阳光股份	134,200	301,950.00	0.09

435	002652	扬子新材	106,700	300,894.00	0.09
436	002591	恒大高新	61,100	300,612.00	0.09
437	600892	大晟文化	81,200	299,628.00	0.09
438	000159	国际实业	49,900	299,400.00	0.09
439	002988	豪美新材	14,100	298,497.00	0.09
440	688595	芯海科技	9,100	298,480.00	0.09
441	000985	大庆华科	15,900	297,330.00	0.09
442	603269	海鸥股份	27,700	297,221.00	0.09
443	001255	博菲电气	10,400	295,256.00	0.09
444	600561	江西长运	54,900	294,813.00	0.09
445	603079	圣达生物	21,800	293,646.00	0.09
446	002319	乐通股份	27,600	293,388.00	0.09
447	603788	宁波高发	21,200	293,196.00	0.09
448	603818	曲美家居	107,700	292,944.00	0.09
449	300318	博晖创新	51,000	291,720.00	0.09
450	000823	超声电子	28,200	291,024.00	0.09
451	002835	同为股份	15,100	289,920.00	0.09
452	301365	矩阵股份	18,950	288,040.00	0.09
453	300556	丝路视觉	15,100	287,655.00	0.09
454	601996	丰林集团	133,200	285,048.00	0.09
455	603679	华体科技	21,600	284,472.00	0.09
456	600476	湘邮科技	19,000	284,050.00	0.09
457	600488	津药药业	66,900	283,656.00	0.09
458	002627	三峡旅游	56,400	283,128.00	0.09
459	000545	金浦钛业	129,700	282,746.00	0.09
460	603329	上海雅仕	21,900	282,291.00	0.09
461	300780	德恩精工	19,600	281,456.00	0.08
462	300906	日月明	10,700	277,986.00	0.08
463	300511	雪榕生物	80,100	277,947.00	0.08
464	600854	春兰股份	60,100	275,258.00	0.08
465	603660	苏州科达	41,000	275,110.00	0.08
466	002579	中京电子	34,400	271,760.00	0.08
467	301355	南王科技	20,500	271,010.00	0.08
468	603689	皖天然气	30,000	269,400.00	0.08
469	002090	金智科技	30,300	269,064.00	0.08
470	002900	哈三联	27,200	267,920.00	0.08
471	300440	运达科技	33,800	267,696.00	0.08
472	300507	苏奥传感	39,800	266,660.00	0.08
473	300321	同大股份	12,900	265,224.00	0.08
474	301130	西点药业	10,100	265,125.00	0.08
475	688010	福光股份	9,300	265,050.00	0.08
476	603787	新日股份	25,400	264,668.00	0.08
477	002529	海源复材	29,800	264,326.00	0.08

478	300564	筑博设计	21,200	262,032.00	0.08
479	605208	永茂泰	33,900	261,369.00	0.08
480	300632	光莆股份	23,100	256,179.00	0.08
481	002116	中国海诚	25,500	254,490.00	0.08
482	300485	赛升药业	36,300	254,463.00	0.08
483	000757	浩物股份	67,900	253,267.00	0.08
484	300675	建科院	15,600	251,472.00	0.08
485	600551	时代出版	29,200	251,412.00	0.08
486	603630	拉芳家化	18,200	250,796.00	0.08
487	603286	日盈电子	12,800	250,624.00	0.08
488	300512	中亚股份	36,800	250,608.00	0.08
489	300835	龙磁科技	8,100	250,452.00	0.08
490	603135	中重科技	28,180	249,674.80	0.08
491	002780	三夫户外	19,700	249,205.00	0.08
492	001318	阳光乳业	21,900	249,003.00	0.07
493	600742	一汽富维	28,100	248,685.00	0.07
494	000715	中兴商业	35,700	248,115.00	0.07
495	300964	本川智能	6,900	247,710.00	0.07
496	603602	纵横通信	15,400	246,400.00	0.07
497	300950	德固特	15,200	245,480.00	0.07
498	600613	神奇制药	35,700	244,902.00	0.07
499	000952	广济药业	39,600	244,728.00	0.07
500	688579	山大地纬	26,600	244,454.00	0.07
501	603289	泰瑞机器	29,500	243,375.00	0.07
502	605398	新炬网络	11,200	243,264.00	0.07
503	002209	达意隆	26,200	243,136.00	0.07
504	603080	新疆火炬	15,100	242,808.00	0.07
505	001324	长青科技	14,100	241,392.00	0.07
506	300610	晨化股份	24,000	240,000.00	0.07
507	603829	洛凯股份	17,800	239,944.00	0.07
508	002853	皮阿诺	21,800	239,146.00	0.07
509	300254	仟源医药	27,300	238,875.00	0.07
510	603096	新经典	12,600	238,770.00	0.07
511	603320	迪贝电气	16,900	238,628.00	0.07
512	300789	唐源电气	15,900	237,546.00	0.07
513	002574	明牌珠宝	51,500	237,415.00	0.07
514	603311	金海高科	23,700	236,763.00	0.07
515	601798	蓝科高新	31,600	236,684.00	0.07
516	300656	民德电子	9,500	236,360.00	0.07
517	603711	香飘飘	14,400	236,160.00	0.07
518	003023	彩虹集团	13,200	236,148.00	0.07
519	301448	开创电气	11,400	234,384.00	0.07
520	301065	本立科技	12,500	234,375.00	0.07

521	688039	当虹科技	8,610	233,072.70	0.07
522	600235	民丰特纸	41,100	233,037.00	0.07
523	002357	富临运业	32,800	232,880.00	0.07
524	301314	科瑞思	6,600	232,650.00	0.07
525	300611	美力科技	22,000	232,540.00	0.07
526	603908	牧高笛	10,500	232,050.00	0.07
527	300813	泰林生物	13,400	231,418.00	0.07
528	301163	宏德股份	10,900	230,317.00	0.07
529	603172	万丰股份	17,500	230,300.00	0.07
530	301063	海锅股份	14,500	230,260.00	0.07
531	300642	透景生命	16,300	230,156.00	0.07
532	300508	维宏股份	8,500	229,925.00	0.07
533	300387	富邦科技	28,700	229,600.00	0.07
534	600237	铜峰电子	35,000	229,250.00	0.07
535	300371	汇中股份	23,900	229,201.00	0.07
536	688077	大地熊	11,000	228,360.00	0.07
537	603790	雅运股份	20,700	228,114.00	0.07
538	300845	捷安高科	17,800	228,018.00	0.07
539	600071	凤凰光学	10,900	227,265.00	0.07
540	002767	先锋电子	17,100	227,259.00	0.07
541	301167	建研设计	17,900	227,151.00	0.07
542	002902	铭普光磁	9,700	226,786.00	0.07
543	300931	通用电梯	34,500	226,665.00	0.07
544	002883	中设股份	22,200	226,218.00	0.07
545	002806	华锋股份	20,000	225,600.00	0.07
546	688058	宝兰德	8,200	225,500.00	0.07
547	301057	汇隆新材	18,000	225,000.00	0.07
548	600636	国新文化	24,200	224,576.00	0.07
549	301386	未来电器	10,600	223,554.00	0.07
550	603696	安记食品	27,200	223,040.00	0.07
551	600802	福建水泥	58,700	222,473.00	0.07
552	002609	捷顺科技	26,900	222,194.00	0.07
553	301125	腾亚精工	20,000	222,000.00	0.07
554	600099	林海股份	25,200	221,760.00	0.07
555	600834	申通地铁	27,000	219,240.00	0.07
556	300546	雄帝科技	13,000	218,660.00	0.07
557	600980	北矿科技	14,100	215,448.00	0.06
558	300195	长荣股份	38,200	215,066.00	0.06
559	603966	法兰泰克	27,800	214,616.00	0.06
560	002927	泰永长征	14,300	211,497.00	0.06
561	600722	金牛化工	44,700	209,196.00	0.06
562	605058	澳弘电子	10,400	206,232.00	0.06
563	002189	中光学	10,000	205,800.00	0.06

564	603189	网达软件	13,900	205,581.00	0.06
565	600858	银座股份	36,900	204,795.00	0.06
566	600419	天润乳业	21,100	196,441.00	0.06
567	002398	垒知集团	44,600	195,794.00	0.06
568	000037	深南电 A	24,300	193,428.00	0.06
569	002576	通达动力	11,200	191,968.00	0.06
570	002644	佛慈制药	24,400	188,368.00	0.06
571	688512	慧智微	19,000	188,290.00	0.06
572	600855	航天长峰	14,600	188,048.00	0.06
573	301285	鸿日达	6,500	186,420.00	0.06
574	600448	华纺股份	70,100	185,765.00	0.06
575	301052	果麦文化	7,300	185,712.00	0.06
576	300535	达威股份	14,200	185,026.00	0.06
577	002480	新筑股份	35,600	183,696.00	0.06
578	301170	锡南科技	7,900	181,068.00	0.05
579	002910	庄园牧场	23,500	176,955.00	0.05
580	301002	崧盛股份	10,400	176,696.00	0.05
581	603138	海量数据	12,100	173,877.00	0.05
582	002012	凯恩股份	33,200	171,312.00	0.05
583	002760	凤形股份	10,000	170,000.00	0.05
584	301093	华兰股份	7,100	168,980.00	0.05
585	300852	四会富仕	6,400	167,808.00	0.05
586	688382	益方生物	12,600	167,580.00	0.05
587	603040	新坐标	7,300	167,316.00	0.05
588	001259	利仁科技	7,700	166,320.00	0.05
589	688135	利扬芯片	8,200	164,574.00	0.05
590	603585	苏利股份	13,700	163,989.00	0.05
591	002949	华阳国际	9,100	162,162.00	0.05
592	002136	安纳达	16,500	160,875.00	0.05
593	301156	美农生物	12,700	160,655.00	0.05
594	688510	航亚科技	9,189	160,072.38	0.05
595	600405	动力源	27,700	156,782.00	0.05
596	301359	东南电子	7,000	156,660.00	0.05
597	300616	尚品宅配	12,400	151,900.00	0.05
598	605337	李子园	13,100	147,899.00	0.04
599	002519	银河电子	24,700	146,718.00	0.04
600	002062	宏润建设	28,700	146,657.00	0.04
601	600051	宁波联合	22,100	144,534.00	0.04
602	301135	瑞德智能	6,200	144,336.00	0.04
603	603211	晋拓股份	9,600	144,000.00	0.04
604	301330	熵基科技	5,300	142,464.00	0.04
605	603937	丽岛新材	15,600	141,336.00	0.04
606	600731	湖南海利	24,500	139,650.00	0.04

607	300828	锐新科技	8,300	139,606.00	0.04
608	603399	永杉锂业	15,500	139,500.00	0.04
609	002105	信隆健康	27,800	138,722.00	0.04
610	603861	白云电器	15,400	138,600.00	0.04
611	600135	乐凯胶片	21,000	138,390.00	0.04
612	688669	聚石化学	8,943	138,079.92	0.04
613	603637	镇海股份	16,500	137,445.00	0.04
614	003008	开普检测	7,600	136,192.00	0.04
615	603150	万朗磁塑	5,100	135,201.00	0.04
616	600097	开创国际	13,200	133,848.00	0.04
617	000920	沃顿科技	14,900	132,908.00	0.04
618	688023	安恒信息	3,200	130,560.00	0.04
619	300533	冰川网络	6,500	128,440.00	0.04
620	603506	南都物业	15,000	127,650.00	0.04
621	002976	瑞玛精密	5,800	126,846.00	0.04
622	300717	华信新材	9,100	126,763.00	0.04
623	300547	川环科技	4,600	126,684.00	0.04
624	603102	百合股份	3,600	126,360.00	0.04
625	003030	祖名股份	8,200	126,116.00	0.04
626	603798	康普顿	14,200	125,386.00	0.04
627	603089	正裕工业	13,900	124,683.00	0.04
628	300234	开尔新材	26,300	122,821.00	0.04
629	301518	长华化学	7,600	122,132.00	0.04
630	603321	梅轮电梯	17,400	121,800.00	0.04
631	605155	西大门	12,100	121,726.00	0.04
632	300819	聚杰微纤	9,300	120,900.00	0.04
633	002998	优彩资源	19,100	120,712.00	0.04
634	301276	嘉曼服饰	5,900	120,065.00	0.04
635	600423	柳化股份	40,600	119,364.00	0.04
636	688365	光云科技	10,500	118,755.00	0.04
637	603041	美思德	11,100	118,659.00	0.04
638	688310	迈得医疗	10,900	117,720.00	0.04
639	002494	华斯股份	29,500	117,705.00	0.04
640	603700	宁水集团	11,600	116,116.00	0.03
641	002753	永东股份	18,500	115,995.00	0.03
642	301298	东利机械	8,400	115,752.00	0.03
643	301331	恩威医药	5,000	115,500.00	0.03
644	002809	红墙股份	14,400	114,192.00	0.03
645	603022	新通联	15,600	113,880.00	0.03
646	603725	天安新材	17,700	113,634.00	0.03
647	603214	爱婴室	5,000	112,800.00	0.03
648	301037	保立佳	10,900	112,379.00	0.03
649	002084	海鸥住工	38,900	112,032.00	0.03

650	603903	中持股份	17,400	111,882.00	0.03
651	002836	新宏泽	15,200	111,872.00	0.03
652	605189	富春染织	9,200	111,780.00	0.03
653	300658	延江股份	21,500	111,370.00	0.03
654	002295	精艺股份	17,300	111,239.00	0.03
655	002696	百洋股份	23,400	110,682.00	0.03
656	301234	五洲医疗	4,400	110,660.00	0.03
657	603968	醋化股份	11,900	110,313.00	0.03
658	688416	恒烁股份	2,800	109,200.00	0.03
659	001366	播恩集团	10,400	108,888.00	0.03
660	603159	上海亚虹	7,000	108,640.00	0.03
661	000788	北大医药	18,100	108,600.00	0.03
662	300749	顶固集创	17,600	108,240.00	0.03
663	300886	华业香料	5,700	107,103.00	0.03
664	300970	华绿生物	9,000	107,100.00	0.03
665	688323	瑞华泰	8,600	105,694.00	0.03
666	301056	森赫股份	12,900	105,522.00	0.03
667	000856	冀东装备	15,200	104,880.00	0.03
668	002718	友邦吊顶	8,500	103,955.00	0.03
669	605086	龙高股份	3,300	102,960.00	0.03
670	603928	兴业股份	12,400	102,672.00	0.03
671	600785	新华百货	7,700	100,639.00	0.03
672	688092	爱科科技	4,900	100,450.00	0.03
673	605151	西上海	6,200	99,262.00	0.03
674	600391	航发科技	5,000	99,250.00	0.03
675	688368	晶丰明源	1,100	97,900.00	0.03
676	688217	睿昂基因	5,300	97,732.00	0.03
677	600505	西昌电力	8,000	96,800.00	0.03
678	001230	劲旅环境	5,800	96,164.00	0.03
679	002871	伟隆股份	9,800	94,962.00	0.03
680	603167	渤海轮渡	10,700	94,588.00	0.03
681	300920	润阳科技	5,400	91,368.00	0.03
682	002009	天奇股份	6,000	91,320.00	0.03
683	002845	同兴达	6,000	90,960.00	0.03
684	301212	联盛化学	4,400	90,948.00	0.03
685	603890	春秋电子	7,700	90,475.00	0.03
686	001202	炬申股份	6,500	90,285.00	0.03
687	605050	福然德	9,300	90,210.00	0.03
688	688311	盟升电子	2,700	89,397.00	0.03
689	300543	朗科智能	8,500	89,080.00	0.03
690	603059	倍加洁	3,800	88,654.00	0.03
691	000533	顺钠股份	14,600	88,476.00	0.03
692	603727	博迈科	7,700	88,396.00	0.03

693	688501	青达环保	6,300	88,389.00	0.03
694	002729	好利科技	7,000	87,920.00	0.03
695	301111	粤万年青	5,400	87,912.00	0.03
696	301148	嘉戎技术	4,800	87,840.00	0.03
697	301186	超达装备	2,200	87,758.00	0.03
698	688222	成都先导	7,100	87,472.00	0.03
699	603809	豪能股份	7,500	87,225.00	0.03
700	301539	宏鑫科技	4,700	86,997.00	0.03
701	603897	长城科技	3,700	86,950.00	0.03
702	688359	三孚新科	2,200	86,856.00	0.03
703	301366	一博科技	2,000	86,820.00	0.03
704	688339	亿华通	3,600	86,760.00	0.03
705	603859	能科科技	2,900	86,710.00	0.03
706	300722	新余国科	3,200	86,464.00	0.03
707	688314	康拓医疗	3,000	86,400.00	0.03
708	000700	模塑科技	12,300	86,346.00	0.03
709	002846	英联股份	10,500	86,310.00	0.03
710	001217	华尔泰	6,100	86,193.00	0.03
711	300452	山河药辅	7,100	85,981.00	0.03
712	002016	世荣兆业	13,900	85,902.00	0.03
713	001268	联合精密	4,900	85,554.00	0.03
714	002206	海利得	19,900	85,371.00	0.03
715	603687	大胜达	11,700	85,293.00	0.03
716	688296	和达科技	7,600	85,272.00	0.03
717	688655	迅捷兴	7,900	85,162.00	0.03
718	603948	建业股份	4,600	84,778.00	0.03
719	002876	三利谱	3,300	84,678.00	0.03
720	600283	钱江水利	9,100	84,448.00	0.03
721	688378	奥来德	3,700	84,397.00	0.03
722	300365	恒华科技	13,700	84,118.00	0.03
723	300690	双一科技	3,700	83,657.00	0.03
724	301195	北路智控	2,600	83,486.00	0.03
725	688292	浩瀚深度	4,200	83,160.00	0.03
726	600367	红星发展	7,200	83,088.00	0.03
727	300481	濮阳惠成	5,600	82,992.00	0.02
728	603578	三星新材	7,000	82,950.00	0.02
729	000036	华联控股	20,300	82,824.00	0.02
730	001336	楚环科技	4,700	82,626.00	0.02
731	002658	雪迪龙	12,900	82,560.00	0.02
732	300891	惠云钛业	10,100	82,517.00	0.02
733	605055	迎丰股份	16,700	82,164.00	0.02
734	688355	明志科技	4,900	82,075.00	0.02
735	300854	中兰环保	6,700	81,874.00	0.02

736	688246	嘉和美康	3,300	81,840.00	0.02
737	688435	英方软件	2,700	81,486.00	0.02
738	603095	越剑智能	3,700	81,437.00	0.02
739	688020	方邦股份	2,300	81,305.00	0.02
740	301017	漱玉平民	6,800	81,260.00	0.02
741	301051	信濠光电	3,000	81,180.00	0.02
742	603060	国检集团	11,100	81,141.00	0.02
743	002766	索菱股份	14,100	81,075.00	0.02
744	688680	海优新材	2,400	81,072.00	0.02
745	002527	新时达	9,200	80,776.00	0.02
746	000520	凤凰航运	17,100	80,028.00	0.02
747	688681	科汇股份	7,400	79,698.00	0.02
748	300531	优博讯	5,700	79,515.00	0.02
749	300206	理邦仪器	7,100	79,378.00	0.02
750	603739	蔚蓝生物	6,600	79,134.00	0.02
751	300817	双飞集团	5,700	79,059.00	0.02
752	300120	经纬辉开	8,500	79,050.00	0.02
753	300102	乾照光电	7,600	78,736.00	0.02
754	603776	永安行	6,000	77,820.00	0.02
755	000548	湖南投资	15,100	77,765.00	0.02
756	002921	联诚精密	7,100	77,674.00	0.02
757	300667	必创科技	4,800	77,616.00	0.02
758	301587	中瑞股份	3,300	77,550.00	0.02
759	601199	江南水务	14,000	77,420.00	0.02
760	600525	长园集团	15,800	77,104.00	0.02
761	301266	宇邦新材	2,300	77,050.00	0.02
762	002732	燕塘乳业	4,900	76,979.00	0.02
763	002885	京泉华	5,400	76,950.00	0.02
764	301328	维峰电子	1,800	76,086.00	0.02
765	603909	建发合诚	8,300	76,028.00	0.02
766	001218	丽臣实业	4,400	75,812.00	0.02
767	300647	超频三	12,300	75,645.00	0.02
768	688171	纬德信息	4,500	75,285.00	0.02
769	000011	深物业 A	8,600	75,164.00	0.02
770	301362	民爆光电	1,900	74,518.00	0.02
771	000601	韶能股份	18,300	74,298.00	0.02
772	300884	狄耐克	6,600	73,788.00	0.02
773	003027	同兴科技	4,900	73,696.00	0.02
774	301118	恒光股份	4,000	73,640.00	0.02
775	001231	农心科技	4,400	73,436.00	0.02
776	688588	凌志软件	5,300	73,140.00	0.02
777	688607	康众医疗	5,500	72,875.00	0.02
778	002227	奥特迅	5,900	72,629.00	0.02

779	605218	伟时电子	2,700	72,009.00	0.02
780	601065	江盐集团	8,200	71,914.00	0.02
781	603307	扬州金泉	2,000	71,600.00	0.02
782	300766	每日互动	4,900	71,589.00	0.02
783	301270	汉仪股份	2,000	71,480.00	0.02
784	000900	现代投资	16,200	71,442.00	0.02
785	300801	泰和科技	4,500	71,415.00	0.02
786	301287	康力源	2,500	71,025.00	0.02
787	300291	百纳千成	14,100	70,923.00	0.02
788	300328	宜安科技	9,600	70,656.00	0.02
789	301082	久盛电气	5,300	70,649.00	0.02
790	002167	东方锆业	9,600	70,464.00	0.02
791	603217	元利科技	4,300	70,004.00	0.02
792	002788	鹭燕医药	8,500	69,785.00	0.02
793	002165	红宝丽	16,300	69,764.00	0.02
794	002866	传艺科技	4,300	69,574.00	0.02
795	301203	国泰环保	2,300	69,552.00	0.02
796	600053	九鼎投资	5,000	69,350.00	0.02
797	301107	瑜欣电子	2,700	69,147.00	0.02
798	301272	英华特	2,000	69,020.00	0.02
799	603738	泰晶科技	4,600	68,908.00	0.02
800	300939	秋田微	2,100	68,880.00	0.02
801	603528	多伦科技	8,700	68,556.00	0.02
802	002762	金发拉比	11,800	68,440.00	0.02
803	002616	长青集团	14,300	68,354.00	0.02
804	603192	汇得科技	4,600	68,264.00	0.02
805	300322	硕贝德	5,200	68,172.00	0.02
806	600130	波导股份	14,400	67,968.00	0.02
807	300235	方直科技	6,300	67,914.00	0.02
808	001211	双枪科技	3,500	67,900.00	0.02
809	301192	泰祥股份	3,900	67,899.00	0.02
810	001229	魅视科技	1,900	67,887.00	0.02
811	002890	弘宇股份	6,880	67,836.80	0.02
812	301102	兆讯传媒	6,200	67,766.00	0.02
813	301210	金杨股份	2,200	67,606.00	0.02
814	300578	会畅通讯	3,500	67,375.00	0.02
815	300907	康平科技	3,200	67,328.00	0.02
816	300424	航新科技	3,700	66,822.00	0.02
817	301208	中亦科技	1,700	65,535.00	0.02
818	605255	天普股份	5,200	65,468.00	0.02
819	000532	华金资本	4,900	64,680.00	0.02
820	001210	金房能源	4,600	64,262.00	0.02
821	603615	茶花股份	2,800	64,064.00	0.02

822	600897	厦门空港	4,200	63,966.00	0.02
823	301081	严牌股份	7,500	63,600.00	0.02
824	600354	敦煌种业	10,700	63,344.00	0.02
825	603527	众源新材	6,600	63,294.00	0.02
826	301112	信邦智能	2,700	63,099.00	0.02
827	600386	北巴传媒	13,900	62,133.00	0.02
828	605388	均瑶健康	9,800	61,642.00	0.02
829	688329	艾隆科技	4,500	61,605.00	0.02
830	001225	和泰机电	1,900	61,408.00	0.02
831	603685	晨丰科技	5,200	61,152.00	0.02
832	301113	雅艺科技	2,600	60,788.00	0.02
833	603380	易德龙	2,400	59,976.00	0.02
834	002942	新农股份	4,200	59,304.00	0.02
835	300649	杭州园林	5,500	58,905.00	0.02
836	300837	浙矿股份	2,900	58,464.00	0.02
837	688302	海创药业	1,900	58,349.00	0.02
838	002796	世嘉科技	5,200	58,344.00	0.02
839	600212	绿能慧充	7,700	58,212.00	0.02
840	688345	博力威	3,200	58,144.00	0.02
841	688061	灿瑞科技	2,011	58,077.68	0.02
842	301429	森泰股份	3,700	57,498.00	0.02
843	301227	森鹰窗业	3,456	55,987.20	0.02
844	001368	通达创智	2,900	54,694.00	0.02
845	688455	科捷智能	4,957	54,328.72	0.02
846	605122	四方新材	5,100	54,213.00	0.02
847	605033	美邦股份	4,400	52,932.00	0.02
848	301105	鸿铭股份	1,900	52,820.00	0.02
849	300955	嘉亨家化	3,300	52,140.00	0.02
850	605378	野马电池	2,500	51,500.00	0.02
851	605177	东亚药业	2,600	51,220.00	0.02
852	603335	迪生力	9,200	51,060.00	0.02
853	301003	江苏博云	2,300	50,209.00	0.02
854	603709	中源家居	4,600	50,002.00	0.02
855	600620	天宸股份	8,700	49,764.00	0.01
856	300838	浙江力诺	3,900	49,374.00	0.01
857	603987	康德莱	6,800	48,824.00	0.01
858	300126	锐奇股份	9,500	48,735.00	0.01
859	002830	名雕股份	3,900	48,711.00	0.01
860	003017	大洋生物	2,600	48,412.00	0.01
861	002360	同德化工	9,500	46,740.00	0.01
862	301043	绿岛风	1,600	45,808.00	0.01
863	301611	珂玛科技	804	45,104.40	0.01
864	605003	众望布艺	2,300	43,470.00	0.01

865	600137	浪莎股份	3,000	42,150.00	0.01
866	603579	荣泰健康	2,900	42,050.00	0.01
867	605366	宏柏新材	7,700	41,734.00	0.01
868	688600	皖仪科技	3,100	41,695.00	0.01
869	603926	铁流股份	4,700	41,595.00	0.01
870	688449	联芸科技	1,406	41,392.64	0.01
871	688605	先锋精科	744	39,937.92	0.01
872	688184	帕瓦股份	2,900	39,759.00	0.01
873	603938	三孚股份	3,500	37,835.00	0.01
874	688667	菱电电控	900	36,171.00	0.01
875	688098	申联生物	6,400	35,008.00	0.01
876	603137	恒尚节能	3,300	34,980.00	0.01
877	300515	三德科技	2,900	34,539.00	0.01
878	603073	彩蝶实业	2,200	32,142.00	0.01
879	688708	佳驰科技	650	31,817.50	0.01
880	603072	天和磁材	2,255	27,736.50	0.01
881	688750	金天钛业	1,685	26,016.40	0.01
882	001391	国货航	3,137	21,331.60	0.01
883	301522	上大股份	816	20,269.44	0.01
884	688721	龙图光罩	279	15,861.15	0.00
885	301556	托普云农	267	15,766.35	0.00
886	301631	壹连科技	150	15,294.00	0.00
887	301606	绿联科技	396	14,450.04	0.00
888	301571	国科天成	350	14,290.50	0.00
889	301622	英思特	306	13,745.52	0.00
890	301608	博实结	184	12,029.92	0.00
891	301586	佳力奇	215	11,425.10	0.00
892	688710	益诺思	332	11,148.56	0.00
893	301617	博苑股份	253	10,066.87	0.00
894	301603	乔锋智能	233	9,781.34	0.00
895	301607	富特科技	257	9,287.98	0.00
896	301585	蓝宇股份	210	7,528.50	0.00
897	001279	强邦新材	265	7,396.15	0.00
898	603395	红四方	154	5,508.58	0.00
899	603207	小方制药	185	4,930.25	0.00
900	603350	安乃达	106	3,834.02	0.00
901	603310	巍华新材	201	3,607.95	0.00
902	603205	健尔康	128	3,500.80	0.00
903	603285	键邦股份	129	2,916.69	0.00
904	400217	正源 5	100	20.00	0.00

8.4 报告期内股票投资组合的重大变动

8.4.1 累计买入金额超出期初基金资产净值 2%或前 20 名的股票明细

金额单位：人民币元

序号	股票代码	股票名称	本期累计买入金额	占期初基金资产净值比例 (%)
1	600312	平高电气	9,010,164.00	1.97
2	002371	北方华创	8,523,302.00	1.87
3	603993	洛阳钼业	8,092,972.00	1.77
4	300001	特锐德	7,952,139.00	1.74
5	002001	新和成	7,824,051.20	1.71
6	603337	杰克股份	7,765,951.00	1.70
7	002264	新华都	7,462,658.04	1.64
8	000807	云铝股份	7,442,451.00	1.63
9	300192	科德教育	7,376,283.00	1.62
10	600489	中金黄金	7,259,532.05	1.59
11	600642	申能股份	7,105,316.00	1.56
12	000050	深天马 A	7,088,580.00	1.55
13	000921	海信家电	7,088,283.00	1.55
14	002035	华帝股份	7,060,734.00	1.55
15	603556	海兴电力	6,900,077.00	1.51
16	000403	派林生物	6,832,691.00	1.50
17	688408	中信博	6,787,866.44	1.49
18	300577	开润股份	6,738,258.00	1.48
19	603871	嘉友国际	6,416,625.36	1.41
20	002517	恺英网络	6,284,892.00	1.38

注：本表“本期累计买入金额”按买入成交金额（成交单价乘以成交数量）填列，不考虑相关交易费用。

8.4.2 累计卖出金额超出期初基金资产净值 2%或前 20 名的股票明细

金额单位：人民币元

序号	股票代码	股票名称	本期累计卖出金额	占期初基金资产净值比例 (%)
1	600312	平高电气	10,430,530.00	2.29
2	000921	海信家电	8,887,813.00	1.95
3	002001	新和成	8,828,048.00	1.93
4	002371	北方华创	8,602,209.00	1.88
5	300001	特锐德	8,449,557.00	1.85
6	603993	洛阳钼业	8,016,810.08	1.76
7	300192	科德教育	7,717,981.00	1.69
8	603337	杰克股份	7,706,247.01	1.69
9	603556	海兴电力	7,633,546.80	1.67
10	002264	新华都	7,590,792.18	1.66
11	600642	申能股份	7,525,386.00	1.65
12	600489	中金黄金	7,524,239.00	1.65
13	600420	国药现代	7,503,162.00	1.64
14	601801	皖新传媒	7,276,716.00	1.59

15	603871	嘉友国际	7,237,131.20	1.59
16	000403	派林生物	7,142,865.00	1.56
17	000050	深天马 A	6,777,626.00	1.48
18	002035	华帝股份	6,726,723.00	1.47
19	688408	中信博	6,589,888.74	1.44
20	688798	艾为电子	6,474,182.06	1.42

注：本表“本期累计卖出金额”按卖出成交金额（成交单价乘以成交数量）填列，不考虑相关交易费用。

8.4.3 买入股票的成本总额及卖出股票的收入总额

单位：人民币元

买入股票成本（成交）总额	3,398,076,775.86
卖出股票收入（成交）总额	3,505,582,908.32

注：本表“买入股票成本（成交）总额”，“卖出股票收入（成交）总额”均按买卖成交金额（成交单价乘以成交数量）填列，不考虑相关交易费用。

8.5 期末按债券品种分类的债券投资组合

本基金本报告期末未持有债券投资。

8.6 期末按公允价值占基金资产净值比例大小排序的前五名债券投资明细

本基金本报告期末未持有债券投资。

8.7 期末按公允价值占基金资产净值比例大小排序的所有资产支持证券投资明细

本基金本报告期末未持有资产支持证券。

8.8 报告期末按公允价值占基金资产净值比例大小排序的前五名贵金属投资明细

本基金本报告期末未持有贵金属投资。

8.9 期末按公允价值占基金资产净值比例大小排序的前五名权证投资明细

本基金本报告期末未持有权证。

8.10 本基金投资股指期货的投资政策

本基金投资股指期货将根据风险管理的原则，以套期保值为主要目的，选择流动性好、交易活跃的标的指数对应的股指期货合约。本基金力争利用股指期货的杠杆作用，降低股票仓位频繁调整的交易成本和跟踪误差，同时兼顾基差的变化，以达到有效跟踪并力争超越标的指数的目的。

本基金投资于股指期货，对基金总体风险的影响很小，并符合既定的投资政策和投资目标。

8.11 报告期末本基金投资的国债期货交易情况说明

8.11.1 本期国债期货投资政策

本基金本报告期末未持有国债期货合约。

8.11.2 本期国债期货投资评价

本基金本报告期末未持有国债期货合约。

8.12 投资组合报告附注

8.12.1 基金投资的前十名证券的发行主体本期是否出现被监管部门立案调查，或在报告编制日前一年内受到公开谴责、处罚的情形

本基金投资的前十名证券的发行主体本期没有被监管部门立案调查，或在报告编制日前一年内受到公开谴责、处罚的情形。

8.12.2 基金投资的前十名股票是否超出基金合同规定的备选股票库

本基金投资的前十名股票没有超出基金合同规定的备选股票库。

8.12.3 期末其他各项资产构成

单位：人民币元

序号	名称	金额
1	存出保证金	682,548.44
2	应收清算款	1,404,254.00
3	应收股利	-
4	应收利息	-
5	应收申购款	179,927.60
6	其他应收款	-
7	待摊费用	-
8	其他	-
9	合计	2,266,730.04

8.12.4 期末持有的处于转股期的可转换债券明细

本基金本报告期末未持有处于转股期的可转换债券。

8.12.5 期末前十名股票中存在流通受限情况的说明

本基金本报告期末前十名股票中不存在流通受限情况。

8.12.6 投资组合报告附注的其他文字描述部分

由于四舍五入原因，本报告中涉及比例计算的分项之和与合计项之间可能存在尾差。

§ 9 基金份额持有人信息

9.1 期末基金份额持有人户数及持有人结构

份额单位：份

份额级别	持有人户数	户均持有的基金份额	持有人结构	
			机构投资者	个人投资者

	(户)		持有份额	占总份 额比例 (%)	持有份额	占总份 额比例 (%)
西部利得 量化优选 一年持有 期混合 A	7,883	32,129.87	3,215,669.94	1.27	250,064,108.01	98.73
西部利得 量化优选 一年持有 期混合 C	619	124,041.47	0.00	0.00	76,781,668.10	100.00
合计	8,450	39,060.53	3,215,669.94	0.97	326,845,776.11	99.03

注：1. “持有人户数”合计数小于各份额级别持有人户数的总和，是由于一个持有人同时持有多个级别基金份额；

2. 分级基金机构/个人投资者持有份额占总份额比例的计算中，对下属分级基金，比例的分母采用各自级别的份额，对合计数，比例的分母采用下属分级基金份额的合计数（即期末基金份额总额）。

9.2 期末基金管理人的从业人员持有本基金的情况

项目	份额级别	持有份额总数（份）	占基金总份额比例（%）
基金管 理人所有从业 人员持 有本基 金	西部利得量化优选一年持有 期混合 A	6,708,042.19	2.6485
	西部利得量化优选一年持有 期混合 C	40,267.70	0.0524
	合计	6,748,309.89	2.0446

9.3 期末基金管理人的从业人员持有本开放式基金份额总量区间情况

项目	份额级别	持有基金份额总量的数量区间（万份）
本公司高级管理人员、 基金投资和研究部门 负责人持有本开放式 基金	西部利得量化优选一年持 有期混合 A	50~100
	西部利得量化优选一年持 有期混合 C	-
	合计	50~100
本基金基金经理持有 本开放式基金	西部利得量化优选一年持 有期混合 A	>100
	西部利得量化优选一年持 有期混合 C	-
	合计	>100

§ 10 开放式基金份额变动

单位：份

项目	西部利得量化优选一年持有期混合 A	西部利得量化优选一年持有期混合 C
基金合同生效日 (2021年1月19日) 基金份额总额	266,149,101.37	136,518,311.93
本报告期期初基金 份额总额	356,862,660.98	103,808,473.63
本报告期基金总申 购份额	5,256,547.15	727,929.20
减：本报告期基金总 赎回份额	108,839,430.18	27,754,734.73
本报告期基金拆分 变动份额	-	-
本报告期期末基金 份额总额	253,279,777.95	76,781,668.10

注：其中“总申购份额”含红利再投、转换入份额；“总赎回份额”含转换出份额。

§ 11 重大事件揭示

11.1 基金份额持有人大会决议

本报告期内未召开本基金份额持有人大会，无基金份额持有人大会决议。

11.2 基金管理人、基金托管人的专门基金托管部门的重大人事变动

本报告期内基金管理人的重大人事变动如下：

根据基金管理人第二届董事会第三十九次会议决议，自2024年10月24日起总经理贺燕萍代为履行首席信息官职责，免去艾书萃首席信息官职务。

本报告期内基金托管人的专门基金托管部门无重大人事变动。

11.3 涉及基金管理人、基金财产、基金托管业务的诉讼

本报告期内本基金无涉及基金管理人、基金财产、基金托管业务的诉讼事项。

11.4 基金投资策略的改变

本报告期内本基金投资策略未发生改变。

11.5 为基金进行审计的会计师事务所情况

本基金聘请毕马威华振会计师事务所（特殊普通合伙）为本基金进行审计。本报告期应支付毕马威华振会计师事务所（特殊普通合伙）审计费人民币 38,000.00 元。

11.6 管理人、托管人及其高级管理人员受稽查或处罚等情况

11.6.1 管理人及其高级管理人员受稽查或处罚等情况

本报告期内基金管理人及其高级管理人员无受稽查或处罚等情况。

11.6.2 托管人及其高级管理人员受稽查或处罚等情况

本报告期内托管人及其高级管理人员无受稽查或处罚等情况。

11.7 基金租用证券公司交易单元的有关情况

11.7.1 基金租用证券公司交易单元进行股票投资及佣金支付情况

金额单位：人民币元

券商名称	交易单元数量	股票交易		应支付该券商的佣金		备注
		成交金额	占当期股票成交总额的比例 (%)	佣金	占当期佣金总量的比例 (%)	
浙商证券	2	3,667,827,947.66	53.15	758,788.69	29.98	-
中泰证券	2	1,787,002,578.76	25.90	849,070.89	33.55	-
财通证券	2	566,557,322.96	8.21	422,600.10	16.70	-
银河证券	2	522,854,636.04	7.58	234,429.26	9.26	-
东海证券	2	356,401,124.61	5.16	265,838.15	10.50	-
东兴证券	2	-	-	-	-	-
国信证券	1	-	-	-	-	-
华宝证券	2	-	-	-	-	-
华福证券	1	-	-	-	-	-
华泰证券	2	-	-	-	-	-
江海证券	2	-	-	-	-	-
世纪证券	1	-	-	-	-	-
五矿证券	2	-	-	-	-	-
西藏东方财富	2	-	-	-	-	-

注：1. 本基金交易单元的选择标准主要包括：(1)主体指标，包括证券公司的财务状况评估、经营规范评估、合规内控评估；(2)研究服务指标，包括证券公司的研究资源评估、研究能力评估、研究合规性持续评估等。选择程序主要如下：基于上述评估指标，公司定期开展券商准入评估，结合负面剔除情形，形成研究服务准入白名单，对于进入研究服务准入白名单且综合研究服务能力达到分佣要求的券商可根据业务需要推动交易席位租用流程，与对应券商签订席位租用协议。

2. 上表为本基金通过证券公司进行股票投资及佣金支付情况，报告期间为 2024 年 1 月 1 日-2024

年 12 月 31 日。

11.7.2 基金租用证券公司交易单元进行其他证券投资的情况

金额单位：人民币元

券商名称	债券交易		债券回购交易		权证交易	
	成交金额	占当期债券成交总额的比例 (%)	成交金额	占当期债券回购成交总额的比例 (%)	成交金额	占当期权证成交总额的比例 (%)
浙商证券	-	-	-	-	-	-
中泰证券	-	-	-	-	-	-
财通证券	-	-	-	-	-	-
银河证券	-	-	-	-	-	-
东海证券	-	-	-	-	-	-
东兴证券	-	-	-	-	-	-
国信证券	-	-	-	-	-	-
华宝证券	-	-	-	-	-	-
华福证券	-	-	-	-	-	-
华泰证券	-	-	-	-	-	-
江海证券	-	-	-	-	-	-
世纪证券	-	-	-	-	-	-
五矿证券	-	-	-	-	-	-
西藏东方财富	-	-	-	-	-	-

11.8 其他重大事件

序号	公告事项	法定披露方式	法定披露日期
1	西部利得基金管理有限公司关于即将终止北京中期时代基金销售有限公司办理相关销售业务并为投资者	基金管理人公司网站、中国证监会基金电子披露网站及本基金选定的	2024 年 2 月 1 日

	办理转托管业务的提示性公告	信息披露报纸	
2	西部利得基金管理有限公司关于即将终止华融融达期货股份有限公司办理相关销售业务并为投资者办理转托管业务的提示性公告	同上	2024 年 3 月 11 日
3	西部利得基金管理有限公司关于即将终止喜鹊财富基金销售有限公司办理相关销售业务并为投资者办理转托管业务的提示性公告	同上	2024 年 7 月 31 日
4	西部利得基金管理有限公司关于客户服务中心（含直销中心）变更办公地址的公告	同上	2024 年 8 月 9 日
5	西部利得基金管理有限公司关于深圳分公司地址变更的公告	同上	2024 年 8 月 12 日
6	西部利得基金管理有限公司关于北京分公司负责人变更的公告	同上	2024 年 8 月 24 日
7	西部利得基金管理有限公司关于提醒投资者注意防范不法分子冒用西部利得基金名义进行诈骗活动的提示性公告	同上	2024 年 8 月 29 日
8	西部利得基金管理有限公司关于即将终止上海凯石财富基金销售有限公司办理相关销售业务并为投资者办理转托管业务的提示性公告	同上	2024 年 9 月 30 日
9	西部利得基金管理有限公司关于即将终止海银基金销售有限公司办理相关销售业务并为投资者办理转托管业务的提示性公告	同上	2024 年 10 月 23 日
10	西部利得基金管理有限公司基金行业高级管理人员变更公告	同上	2024 年 10 月 26 日
11	西部利得基金管理有限公司关于旗下部分基金的销售机构由北京中植基金销售有限公司变更为华源证券股份有限公司的公告	同上	2024 年 12 月 12 日

§ 12 影响投资者决策的其他重要信息

12.1 报告期内单一投资者持有基金份额比例达到或超过 20%的情况

本报告期内，本基金未出现单一投资者持有基金份额比例达到或超过 20%的情况。

12.2 影响投资者决策的其他重要信息

无。

§ 13 备查文件目录

13.1 备查文件目录

- (1) 中国证监会批准本基金设立的相关文件；
- (2) 本基金《基金合同》；
- (3) 本基金更新的《招募说明书》；
- (4) 本基金《托管协议》；
- (5) 基金管理人《基金管理资格证书》及《企业法人营业执照》；
- (6) 报告期内涉及本基金公告的各项原稿。

13.2 存放地点

本基金管理人处——上海市浦东新区耀体路 276 号晶耀商务广场 3 号楼 9 层

13.3 查阅方式

(1) 书面查询：查阅时间为每工作日 8:30-11:30, 13:00-17:00。投资人可免费查阅，也可按工本费购买复印件。

(2) 网站查询：基金管理人网址：<http://www.westleadfund.com> 投资人对本报告如有疑问，可咨询本基金管理人西部利得基金管理有限公司，咨询电话 4007-007-818（免长途话费）或发电子邮件，E-mail:service@westleadfund.com。

西部利得基金管理有限公司

2025 年 3 月 28 日